

Clave: FT-DA-06-00
Oficio Núm. ITIFE/JDA/211/2019
Tlaxcala, Tlax., 15 Julio 2019
ASUNTO: 2DO Informe Trimestral RFT 2019

C.P. ROMAN MUÑOZ CALVA
DIRECTOR DE CONTABILIDAD GUBERNAMENTAL Y
COORDINACION HACENDARIA DE LA SECRETARIA
DE PLANEACION Y FINANZAS

PRESENTE

198800



Sea este el medio por el cual envié un cordial saludo y al mismo tiempo en cumplimiento al artículo 85 y 110 de la Ley Federal de Presupuesto y Responsabilidad Hacendaria, 72 y 81 de la ley General de Contabilidad Gubernamental y a los LINEAMIENTOS para informar sobre los recursos federales transferidos a las entidades federativas, municipios y demarcaciones territoriales de la Ciudad de México, y de operaciones de los recursos del Ramo General 33, remito a usted, Anexo A (Gestión de Proyectos) y B (Nivel Financiero), con información que se captura en el Sistema de Formato Único de Recursos Federales Transferidos de la Secretaria de Hacienda y Crédito Público del Segundo Informe Trimestral 2019 Fondos:

1. Fondo de Aportaciones Múltiples ejercicios 2018 y 2019 infraestructura básica.
2. Fondo de Aportaciones Múltiples ejercicios 2018 infraestructura superior.
3. Fideicomiso Escuelas al Cien ejercicios 2016, 2017, y 2018.
4. Remanentes del FAM Potenciado ejercicios 2016, 2017 y 2018.
5. Programa de Fortalecimiento Financiero ejercicio 2016
6. Programa Presupuestario de Expansión de la Oferta Educativa ejercicios 2016 y 2015.

Así mismo remito Anexo C (Ficha Técnica de Indicadores del Fondo de Aportaciones Múltiples Infraestructura Básica) y Anexo c (Ficha Técnica de Indicadores del Fondo de Aportaciones Múltiples Infraestructura Media Superior), se hace la aclaración que, la información vertida en el Anexo C ficha Técnica de Indicadores del Fondo de Aportaciones Múltiples Infraestructura Media Superior, corresponde a la emitida por los entes ejecutores Lira y Ortega No. 42 Col. Centro Tlaxcala, Tlax. C.P. 90000

del gasto, remitida ante este instituto mediante oficios 0219/07/19, D.G. /CECyTE/121/2019 y D.A./1523/2019.

Sin más por el momento, quedo a sus apreciables ordenes


ING. ANAHÍ GUTIÉRREZ HERNÁNDEZ
DIRECTORA GENERAL DEL ITIFE

ITIFE
INSTITUTO TLAXCALTECA DE LA
INFRAESTRUCTURA FÍSICA EDUCATIVA
INSTITUTO TLAXCALTECA
DE LA INFRAESTRUCTURA
FÍSICA EDUCATIVA
DIRECCIÓN GENERAL



C.c.p. C.P. Martha Aguilar Torrentera. – Directora de Planeación y Evaluaciones de la Secretaría de Planeación y Finanzas, para su atención.
C.c.p. Archivo

Entidad Federativa: Tlaxcala
 Dependencia Electora: ITIFE

Trimestre a reportar: 2DO INFORME TRIMESTRAL 2019

Municipio	Ciclo del Recurso	Tipo del Recurso *	Ramo	Fondos		Partidas			Avance Financiero								
				Clave del Programa	Programa Fondo Convenio Especifico	Rendimiento Financiero	Reintegro	Tipo Gasto	Partida Generica	Aprobado	Modificado	Recaudado (Ministrado)	Comprometido	Devengado	Ejercido	Pagado	Observaciones
GOBIERNO DE LA ENTIDAD FEDERATIVA	2019	2-APORTACIONES FEDERALES	33	1007	FAM INFRAESTRUCTURA EDUCATIVA BASICA 2019	\$ 25,877.53		2	612	\$ 149,398,035.00	\$ 149,398,035.00	\$ 74,699,016.00	\$ 4,255,478.14	\$ 1,205,483.25	\$ 1,205,483.25	\$ 1,205,483.25	
Sumas:						25,877.53	0.00			149,398,035.00	149,398,035.00	74,699,016.00	4,255,478.14	1,205,483.25	1,205,483.25	1,205,483.25	


 C.F. DAVID S. FLORES
 JEFE DEL DEPARTAMENTO DE ADMINISTRACION
 Elaboró
 (nombre y Firma)


 ING. AMALIO HERNANDEZ HERNANDEZ
 DIRECTOR GENERAL
 Autorizó
 (nombre y Firma)

Entidad Federativa: **Tlaxcala**
 Dependencia Electora: **ITFE**

Trimestre a reportar: **2DO INFORME TRIMESTRAL 2019**

Municipio	Ciclo del Recurso	Tipo del Recurso *	Ramo	Fondos		Partidas			Avance Financiero								
				Clave del Programa	Programa Fondo Convenio Especifico	Rendimiento Financiero	Reintegros	Tipo Gasto	Partida Generica	Aprobado	Modificado	Recaudado (Ministrado)	Comprometido	Devengado	Ejercido	Pagado	Observaciones
GOBIERNO DE LA ENTIDAD FEDERATIVA	2018	2-APORTACIONES FEDERALES	33	1007	FAM INFRAESTRUCTURA EDUCATIVA BASICA 2018	73877.66	0.00	2	612	\$ 125,725,416.00	\$ 125,725,416.00	\$ 125,725,416.00	\$ 74,265,330.27	\$ 74,265,330.27	\$ 49,954,399.77	\$ 49,954,399.77	
Sumas:						73,877.66	0.00			125,725,416.00	125,725,416.00	125,725,416.00	74,265,330.27	74,265,330.27	49,954,399.77	49,954,399.77	


 C.P. DAVID SOLÍS FLORES
 JEFE DEL DEPARTAMENTO DE ADMINISTRACION
 Elaboró
 (nombre y Firma)


 DIRECTOR GENERAL
 Autorizó
 (nombre y Firma)

Nivel Financiero

Anexo A

Entidad Federativa: Tlaxcala
 Dependencia Ejecutora: ITIFE

Trimestre a reportar: ZDO INFORME TRIMESTRAL 2019

Municipio	Ciclo del Recurso	Tipo del Recurso *	Ramo	Fondos			Partidas		Avance Financiero								
				Clave del Programa	Programa Fondo Convenio Especifico	Rendimiento Financiero	Reintegros	Tipo Gasto	Partida Generica	Aprobado	Modificado	Recaudado (Ministrado)	Comprometido	Devengado	Ejercido	Pagado	Observaciones
GOBIERNO DE LA ENTIDAD FEDERATIVA	2018	2-APORTACIONES FEDERALES	33	1008	FAM INFRAESTRUCTURA EDUCATIVA 2018	134,521.57	0.00	2	612	\$ 10,799,997.60	\$ 10,799,997.60	\$ 10,799,997.60	\$ 6,351,979.22	\$ 6,351,979.22	3,703,846.86	3,703,846.86	
Sumas:						134,521.57	0.00			10,799,997.60	10,799,997.60	10,799,997.60	6,351,979.22	6,351,979.22	3,703,846.86	3,703,846.86	


 C.P. DAVID SOLIS FLORES
 JEFE DEL DEPARTAMENTO DE ADMINISTRACION
 Elaboró
 (nombre y Firma)


 ING. ANAHI GUTIERREZ HERNANDEZ
 DIRECTOR GENERAL
 Autorizó
 (nombre y Firma)

Entidad Federativa: Tlaxcala
 Dependencia Ejecutora: ITIFE

Trimestre a reportar: 2DO INFORME TRIMESTRAL 2019

Municipio	Ciclo del Recurso	Tipo del Recurso *	Ramo	Fondos				Partidas		Avance Financiero							
				Clave del Programa	Programa Fondo Convenio Especifico	Rendimiento Financiero	Reintegros	Tipo Gasto	Partida Generica	Aprobado	Modificado	Recaudado (Ministrado)	Comprometido	Devengado	Ejercido	Pagado	Observaciones
GOBIERNO DE LA ENTIDAD FEDERATIVA	2015	SUBSIDIO	11	U079	PROGRAMA PRESUPUESTARIO DE EXPANSION EN LA OFERTA EDUCATIVA 2015	684.98		2	612	\$ 40,000,000.00	\$ 40,000,000.00	\$ 40,000,000.00	\$ 39,553,557.43	\$ 39,553,557.43	\$ 39,203,936.01	\$ 39,203,936.01	
Sumas:						684.98	0.00			40,000,000.00	40,000,000.00	40,000,000.00	39,553,557.43	39,553,557.43	39,203,936.01	39,203,936.01	


 C.P. DAVID SOLÍS FLORES
 JEFE DEL DEPARTAMENTO DE ADMINISTRACION
 Elaboró
 (nombre y Firma)



 ING. ANAHI GUTIERREZ HERNANDEZ
 DIRECTOR GENERAL
 Autorizó
 (nombre y firma)

Entidad Federativa: Tlaxcala
 Dependencia Ejecutora: ITIFE

Trimestre a reportar: 2DO INFORME TRIMESTRAL 2019

Municipio	Ciclo del Recurso	Tipo del Recurso *	Ramo	Fondos				Partidas		Avance Financiero							
				Clave del Programa	Programa Fondo Convenio Especifico	Rendimiento Financiero	Reintegros	Tipo Gasto	Partida Generica	Aprobado	Modificado	Recaudado (Ministrado)	Comprometido	Devengado	Ejercido	Pagado	Observaciones
GOBIERNO DE LA ENTIDAD FEDERATIVA	2016	SUBSIDIO	11	U079	PROGRAMA PRESUPUESTARIO DE EXPANSION EN LA OFERTA EDUCATIVA 2016	9,516.65		2	612	\$ 10,400,000.00	\$ 10,400,000.00	\$ 10,400,000.00	\$ 9,579,240.77	\$ 9,579,240.77	\$ 9,579,240.77	\$ 9,579,240.77	
Sumas:						9,516.65	0.00			10,400,000.00	10,400,000.00	10,400,000.00	9,579,240.77	9,579,240.77	9,579,240.77	9,579,240.77	


 C.P. DAVID SOLIS FLORES
 JEFE DEL DEPARTAMENTO DE ADMINISTRACION
 Elaboró
 (nombre y Firma)


 ING. ANAHI GUTIERREZ HERNANDEZ
 DIRECTOR GENERAL
 Autorizó
 (nombre y Firma)

Gestión de Proyectos

Entidad Federativa: TLAXCALA
 Dependencia Ejecutora: ITIFE
 Trimestre a reportar: 2DO TRIMESTRE 2019
 Nivel de cobertura del proyecto: Localidad
 Ciclo del recurso: 2018

No.	Municipio	Tipo del Recurso	Ramo	Clave del Programa	Programa Fondo Convenio Especifico	FOLIO SISTEMA	Núm. del proyecto	Avance (%)		Avance Financiero							
								Físico	Financiero	Aprobado	Modificado	Recaudado (Ministrado)	Comprometido	Devengado	Ejercido	Pagado	Observaciones
1	HERMENEGILDO GALZANA HUAMANTLA	APORTACIONES	33	1007	FAM 18	TLA180301399804	PGO-027-2018	100%	100%	392,091.26	392,091.26	392,091.26	392,091.26	392,091.26	392,091.26	392,091.26	
4	APIZACO	APORTACIONES	33	1007	FAM 18	TLA180401486383	PGO-098-2018	100%	100%	567,608.57	567,608.57	567,608.57	567,608.57	567,608.57	567,136.56	567,136.56	
5	SANTA JUSTINA ECATEPEC IXTACUIXTLA	APORTACIONES	33	1007	FAM 18	TLA180401486384	PGO-020-2018	97%	97%	3,164,779.98	3,164,779.98	3,164,779.98	3,164,779.98	3,164,779.98	3,078,339.83	3,078,339.83	
9	APETATITLAN DE ANTONIO CARRASAL	APORTACIONES	33	1007	FAM 18	TLA180401486421	PGO-082-2018	30%	30%	746,415.79	746,415.79	746,415.79	746,415.79	746,415.79	225,020.42	225,020.42	
12	SAN MIGUEL XOCHITECATITLA NATIVITAS	APORTACIONES	33	1007	FAM 18	TLA180401486427	PGO-075-2018	55%	55%	237,308.82	237,308.82	237,308.82	237,308.82	237,308.82	129,740.37	129,740.37	
14	EL CARMEN AZITAMA TEOLOCHOLCO TLAXCALA	APORTACIONES	33	1007	FAM 18	TLA180401486438	PGO-094-2018	53%	53%	347,075.80	347,075.80	347,075.80	347,075.80	347,075.80	184,147.82	184,147.82	
15	SANTIAGO TLALPAN HUEYOTLIPAN	APORTACIONES	33	1007	FAM 18	TLA180401486442	PGO-049-2018	100%	100%	95,252.51	95,252.51	95,252.51	95,252.51	95,252.51	95,252.51	95,252.51	
16	LA REFORMA ESPAÑOLA TLAXCALA	APORTACIONES	33	1007	FAM 18	TLA180401486451	PGO-065-2018	97%	97%	1,581,893.53	1,581,893.53	1,581,893.53	1,581,893.53	1,581,893.53	1,531,700.67	1,531,700.67	
17	HUEYOTLIPAN TLAXCALA	APORTACIONES	33	1007	FAM 18	TLA180401486516	PGO-011-2018	30%	30%	511,308.27	511,308.27	511,308.27	511,308.27	511,308.27	154,708.64	154,708.64	
18	HUEYOTLIPAN TLAXCALA	APORTACIONES	33	1007	FAM 18	TLA180401486528	PGO-026-2018	30%	30%	200,693.33	200,693.33	200,693.33	200,693.33	200,693.33	61,103.27	61,103.27	
21	SAN JOSE CUAMATZINGO MUÑOZ DE DOMINGO ARENAS	APORTACIONES	33	1007	FAM 18	TLA180401486883	PGO-007-2018	99%	99%	202,799.53	202,799.53	202,799.53	202,799.53	202,799.53	199,797.66	199,797.66	
22		APORTACIONES	33	1007	FAM 18	TLA180401495734	PGO-010-2018	100%	100%	118,853.76	118,853.76	118,853.76	118,853.76	118,853.76	118,853.76	118,853.76	
23	XITOTHTLA ZACATELCO	APORTACIONES	33	1007	FAM 18	TLA180401486889	PGO-056-2018	52%	52%	1,574,070.00	1,574,070.00	1,574,070.00	1,574,070.00	1,574,070.00	813,785.77	813,785.77	
24	AYOMETITLA SANTA CRUZ QUHUEHTLA TLAXCALA	APORTACIONES	33	1007	FAM 18	TLA180401486891	PGO-068-2018	100%	100%	1,510,903.65	1,510,903.65	1,510,903.65	1,510,903.65	1,510,903.65	1,510,903.64	1,510,903.64	
26	LAZARO CARDENAS TLAXCALA	APORTACIONES	33	1007	FAM 18	TLA180401486895	PGO-061-2018	30%	30%	312,414.57	312,414.57	312,414.57	312,414.57	312,414.57	94,130.10	94,130.10	
27	TOLUCA DE GUADALUPE TERREÑATE TLAXCALA	APORTACIONES	33	1007	FAM 18	TLA180401487005	PGO-104-2018	30%	30%	240,816.99	240,816.99	240,816.99	240,816.99	240,816.99	72,557.83	72,557.83	
28	ALTAVANCA TLAXCALA	APORTACIONES	33	1007	FAM 18	TLA180401487010	PGO-118-2018	30%	30%	60,776.88	60,776.88	60,776.88	60,776.88	60,776.88	18,312.02	18,312.02	
29	CUAPIAXTLA TLAXCALA	APORTACIONES	33	1007	FAM 18	TLA180401487013	PGO-102-2018	100%	100%	2,165,139.19	2,165,139.19	2,165,139.19	2,165,139.19	2,165,139.19	2,165,139.19	2,165,139.19	
30	SANTA CATARINA AYOMETLA TLAXCALTECATLA	APORTACIONES	33	1007	FAM 18	TLA180401487016	PGO-041-2018	100%	100%	313,516.35	313,516.35	313,516.35	313,516.35	313,516.35	313,516.34	313,516.34	
32	MAZATECOCHCO JOSE MARIA MORELOS	APORTACIONES	33	1007	FAM 18	TLA180401487025	PGO-018-2018	53%	53%	912,421.06	912,421.06	912,421.06	912,421.06	912,421.06	482,660.02	482,660.02	
33	BARRIO DEL CRISTO SAN PABLO DEL MONTE TLAXCALA	APORTACIONES	33	1007	FAM 18	TLA180401487341	PGO-053-2018	100%	100%	70,278.85	70,278.85	70,278.85	70,278.85	70,278.85	70,278.84	70,278.84	
34	SAN ANTONIO ATOTONILCO IXTACUIXTLA	APORTACIONES	33	1007	FAM 18	TLA180401487033	PGO-071-2018	30%	30%	547,759.43	547,759.43	547,759.43	547,759.43	547,759.43	165,998.15	165,998.15	
36	SAN CARLOS TEPETITLA DE IARIZABAL	APORTACIONES	33	1007	FAM 18	TLA180401487044	PGO-093-2018	100%	100%	183,221.09	183,221.09	183,221.09	183,221.09	183,221.09	183,221.08	183,221.08	
37	TOCATLAN TLAXCALA	APORTACIONES	33	1007	FAM 18	TLA180401487046	PGO-013-2018	91%	91%	360,692.07	360,692.07	360,692.07	360,692.07	360,692.07	327,477.70	327,477.70	
38	ZITLALTEPEC TLAXCALA	APORTACIONES	33	1007	FAM 18	TLA180401487048	PGO-079-2018	98%	98%	278,930.11	278,930.11	278,930.11	278,930.11	278,930.11	273,519.08	273,519.08	
39	SAN AMBROSIO TEXANTLA PANOTLA	APORTACIONES	33	1007	FAM 18	TLA180401487052	PGO-081-2018	30%	30%	900,737.25	900,737.25	900,737.25	900,737.25	900,737.25	272,585.98	272,585.98	
40	SAN BARTOLOME MATLALDHCAN TETLA DE LA SOLIDARIDAD	APORTACIONES	33	1007	FAM 18		PGO-039-2018	100%	100%	51,160.98	51,160.98	51,160.98	51,160.98	51,160.98	51,160.98	51,160.98	
41	SAN FRANCISCO TOMEZONTLA PANOTLA	APORTACIONES	33	1007	FAM 18	TLA180401487058	PGO-060-2018	81%	81%	588,564.74	588,564.74	588,564.74	588,564.74	588,564.74	477,191.26	477,191.26	
43	VILLA ALTA TEPETITLA DE IARIZABAL	APORTACIONES	33	1007	FAM 18	TLA180401487105	PGO-115-2018	63%	63%	724,396.69	724,396.69	724,396.69	724,396.69	724,396.69	458,551.91	458,551.91	
44	SAN ANTONIO TISOZTOC IXTACUIXTLA	APORTACIONES	33	1007	FAM 18	TLA180401487111	PGO-113-2018	52%	52%	401,222.56	401,222.56	401,222.56	401,222.56	401,222.56	208,885.00	208,885.00	
46	CONTLA DE JUAN CUAMATZI	APORTACIONES	33	1007	FAM 18	TLA180401487120	PGO-019-2018	30%	30%	718,677.56	718,677.56	718,677.56	718,677.56	718,677.56	216,662.74	216,662.74	
47	CUAXOMULCO TLAXCALA	APORTACIONES	33	1007	FAM 18	TLA180401487125	PGO-012-2018	100%	100%	491,740.54	491,740.54	491,740.54	491,740.54	491,740.54	491,711.23	491,711.23	
48	SAN MIGUEL BUENAVISTA COAXOMULCO	APORTACIONES	33	1007	FAM 18	TLA180401487131	PGO-028-2018	100%	100%	114,716.72	114,716.72	114,716.72	114,716.72	114,716.72	114,716.27	114,716.27	
49	EL ROSARIO TLAXCO	APORTACIONES	33	1007	FAM 18	TLA180401487134	PGO-024-2018	100%	100%	462,489.85	462,489.85	462,489.85	462,489.85	462,489.85	462,489.84	462,489.84	
51	SAN ANTONIO HUEYOTITLA TLAXCO	APORTACIONES	33	1007	FAM 18	TLA180401487147	PGO-032-2018	100%	100%	111,454.99	111,454.99	111,454.99	111,454.99	111,454.99	111,454.10	111,454.10	
53	SAN SIMEON XIPETZINGO	APORTACIONES	33	1007	FAM 18	TLA180401487165	PGO-109-2018	100%	100%	15,722.10	15,722.10	15,722.10	15,722.10	15,722.10	15,722.09	15,722.09	
55	SAN JOSE ATOTONILCO TLAXCO	APORTACIONES	33	1007	FAM 18	TLA180401487183	PGO-066-2018	30%	30%	134,893.96	134,893.96	134,893.96	134,893.96	134,893.96	40,643.38	40,643.38	
56	SAN FELIPE HIDALGO NANACAMILPA	APORTACIONES	33	1007	FAM 18	TLA180401487187	PGO-103-2018	100%	100%	444,171.95	444,171.95	444,171.95	444,171.95	444,171.95	444,171.95	444,171.95	

Gestión de Proyectos

Entidad Federativa: TLAXCALA
 Dependencia Ejecutora: ITIFE
 Trimestre a reportar: 2DO TRIMESTRE 2019
 Nivel de cobertura del proyecto: Localidad
 Año del recurso: 2018

No.	Municipio	Tipo del Recurso	Ramo	Clave del Programa	Programa Fondo Convenio Especifico	FOLIO SISTEMA	Núm. del proyecto	Avance (%)		Avance Financiero							
								Físico	Financiera	Aprobado	Modificado	Recaudado (Ministrado)	Comprometido	Devengado	Ejercido	Pagado	Observaciones
58	PANZACOLA PAPAOTLA DE XICHTENCATI	APORTACIONES	33	1007	FAM 18	TLA180401487196	PGO-088-2018	53%	53%	4,804,079.08	4,804,079.08	4,804,079.08	4,804,079.08	4,804,079.08	2,551,004.34	2,551,004.34	
59	TOPILCO DE JUAREZ XALTOCAN	APORTACIONES	33	1007	FAM 18	TLA180401487200	PGO-040-2018	84%	84%	98,685.68	98,685.68	98,685.68	98,685.68	98,685.68	83,075.72	83,075.72	
61	MAZATECOCHCO DE JOSE MARIA MORELOS	APORTACIONES	33	1007	FAM 18	TLA180401487285	PGO-051-2018	66%	66%	827,197.60	827,197.60	827,197.60	827,197.60	827,197.60	546,458.89	546,458.89	
62	SANTA CRUZ QUILETLA	APORTACIONES	33	1007	FAM 18	TLA180401487294	PGO-034-2018	30%	30%	545,282.24	545,282.24	545,282.24	545,282.24	545,282.24	164,292.83	164,292.83	
63	SAN SEBASTIAN ATLAHAPA TLAXCALA	APORTACIONES	33	1007	FAM 18	TLA180401487296	PGO-045-2018	32%	32%	1,064,953.11	1,064,953.11	1,064,953.11	1,064,953.11	1,064,953.11	342,334.61	342,334.61	
64	VENUSTIANO CARRANZA XALOTZOC	APORTACIONES	33	1007	FAM 18	TLA180401487299	PGO-112-2018	99%	99%	99,552.15	99,552.15	99,552.15	99,552.15	99,552.15	99,042.95	99,042.95	
65	SAN BENITO XALTOCAN YAUQUIMECAN	APORTACIONES	33	1007	FAM 18	TLA180401487306	PGO-078-2018	30%	30%	1,970,777.04	1,970,777.04	1,970,777.04	1,970,777.04	1,970,777.04	593,792.57	593,792.57	
66	SAN LUCAS TECOPILCO	APORTACIONES	33	1007	FAM 18	TLA180401487314	PGO-130-2018	100%	100%	492,271.83	492,271.83	492,271.83	492,271.83	492,271.83	492,271.80	492,271.80	
68	PANZACOLA PAPAOTLA DE XICHTENCATI	APORTACIONES	33	1007	FAM 18	TLA180401487330	PGO-105-2018	30%	30%	375,394.86	375,394.86	375,394.86	375,394.86	375,394.86	113,165.00	113,165.00	
69	TENANCINGO TLAXCALA	APORTACIONES	33	1007	FAM 18	TLA180401487334	PGO-106-2018	80%	80%	485,489.92	485,489.92	485,489.92	485,489.92	485,489.92	387,436.93	387,436.93	
70		APORTACIONES	33	1007	FAM 18	TLA180401495750	PGO-089-2018	75%	75%	340,528.97	340,528.97	340,528.97	340,528.97	340,528.97	255,362.99	255,362.99	
72	NANACAMILPA	APORTACIONES	33	1007	FAM 18	TLA180401487370	PGO-030-2018	100%	100%	141,482.75	141,482.75	141,482.75	141,482.75	141,482.75	141,391.90	141,391.90	
73	NANACAMILPA	APORTACIONES	33	1007	FAM 18	TLA180401487376	PGO-074-2017	36%	36%	289,874.55	289,874.55	289,874.55	289,874.55	289,874.55	103,096.55	103,096.55	
81	ZUMPANGO ATLANGATEPEC	APORTACIONES	33	1007	FAM 18	TLA180401487475	PGO-142-2018	26%	26%	2,511,426.78	2,511,426.78	2,511,426.78	2,511,426.78	2,511,426.78	651,649.63	651,649.63	
87	BARRIO EL ALTO, SANTA CRUZ TLAXCALA	APORTACIONES	33	1007	FAM 18	TLA180401494470	PGO-095-2018	0%	0%	595,681.01	595,681.01	595,681.01	595,681.01	595,681.01			
88	IXTULCO TLAXCALA	APORTACIONES	33	1007	FAM 18	TLA180401494479	PGO-087-2018	0%	0%	211,021.75	211,021.75	211,021.75	211,021.75	211,021.75			
89	HUAMANTLA	APORTACIONES	33	1007	FAM 18	TLA180401494488	PGO-080-2018	100%	100%	1,795,626.62	1,795,626.62	1,795,626.62	1,795,626.62	1,795,626.62	1,795,626.27	1,795,626.27	
90	SATA CRUZ EL PORVENIR IXTACUXTLA	APORTACIONES	33	1007	FAM 18	TLA180401494494	PGO-120-2018	50%	50%	175,934.00	175,934.00	175,934.00	175,934.00	175,934.00	88,452.92	88,452.92	
91	SAN COSME, SAN PABLO DEL MONTE	APORTACIONES	33	1007	FAM 18	TLA180401494504	PGO-131-2018	0%	0%	484,711.64	484,711.64	484,711.64	484,711.64	484,711.64			
92	PANZACOLA PAPAOTLA	APORTACIONES	33	1007	FAM 18	TLA180401494509	PGO-084-2018	0%	0%	24,393.80	24,393.80	24,393.80	24,393.80	24,393.80			
93	ZACUALPAN TLAXCALA	APORTACIONES	33	1007	FAM 18	TLA180401494930	PGO-062-2018	100%	100%	1,213,664.92	1,213,664.92	1,213,664.92	1,213,664.92	1,213,664.92	1,213,664.92	1,213,664.92	
94	TLAPAYANTLA SANTA CATARINA AYOMETLA	APORTACIONES	33	1007	FAM 18	TLA180401494521	PGO-009-2018	49%	49%	707,391.00	707,391.00	707,391.00	707,391.00	707,391.00	343,888.22	343,888.22	
96	CONTLA JUAN CUAMATZI	APORTACIONES	33	1007	FAM 18	TLA180401494543	PGO-140-2018	0%	0%	255,000.00	255,000.00	255,000.00	255,000.00	255,000.00			
97	CHIAUTEMPAN	APORTACIONES	33	1007	FAM 18	TLA180401494549	PGO-003-2018	0%	0%	209,903.00	209,903.00	209,903.00	209,903.00	209,903.00			
98	ATEMPAN TLAXCALA	APORTACIONES	33	1007	FAM 18	TLA180401494557	PGO-135-2018	0%	0%	81,024.00	81,024.00	81,024.00	81,024.00	81,024.00			
99	SANTA CRUZ TLAXCALA	APORTACIONES	33	1007	FAM 18	TLA180401494566	PGO-138-2018	0%	0%	952,377.00	952,377.00	952,377.00	952,377.00	952,377.00			
100	SAN JORGE TEZOQUIPAN PANOTLA	APORTACIONES	33	1007	FAM 18	TLA180401494571	PGO-141-2018	61%	61%	836,137.03	836,137.03	836,137.03	836,137.03	836,137.03	513,377.41	513,377.41	
101	CONCEPCION DE HIDALGO ATLIZAYANCA	APORTACIONES	33	1007	FAM 18	TLA180401494578	PGO-119-2018	0%	0%	174,771.00	174,771.00	174,771.00	174,771.00	174,771.00			
102	LA MAGDALENA TLATELULCO	APORTACIONES	33	1007	FAM 18	TLA180401494588	PGO-021-2018	33%	33%	2,689,579.89	2,689,579.89	2,689,579.89	2,689,579.89	2,689,579.89	896,907.28	896,907.28	
104	PAPAOTLA	APORTACIONES	33	1007	FAM 18	TLA180401494603	PGO-077-2018	100%	100%	2,613,173.75	2,613,173.75	2,613,173.75	2,613,173.75	2,613,173.75	2,613,173.74	2,613,173.74	
107	ESPAÑITA	APORTACIONES	33	1007	FAM 18	TLA180401494631	PGO-086-2018	0%	0%	1,012,794.00	1,012,794.00	1,012,794.00	1,012,794.00	1,012,794.00			
108	ALVARO OBREGON SANCTORUM	APORTACIONES	33	1007	FAM 18	TLA180401494645	PGO-108-2018	0%	0%	22,000.00	22,000.00	22,000.00	22,000.00	22,000.00			
109	SANTA MARIA IXCOXTLA HUJEUOTLIPAN	APORTACIONES	33	1007	FAM 18	TLA180401494650	PGO-116-2018	100%	100%	21,465.00	21,465.00	21,465.00	21,465.00	21,465.00	21,465.00	21,465.00	
111	BARRIO DE SANTIAGO, SAN PABLO DEL MONTE	APORTACIONES	1007	1007	FAM 18	TLA180401494651	PGO-091-2018	0%	0%	409,451.89	409,451.89	409,451.89	409,451.89	409,451.89			
112	EXQUITLA ZACATELCO	APORTACIONES	1007	1007	FAM 18	TLA180401494670	PGO-054-2018	0%	0%	355,235.99	355,235.99	355,235.99	355,235.99	355,235.99			
114	SAN LUCAS TLACOCHCALCO SANTA CRUZ TLAXCALA	APORTACIONES	1007	1007	FAM 18	TLA180401494679	PGO-015-2018	91%	91%	399,821.20	399,821.20	399,821.20	399,821.20	399,821.20	362,782.53	362,782.53	
116	CHALUPALPAN	APORTACIONES	1007	1007	FAM 18	TLA180401494868	PGO-126-2018	92%	92%	369,842.56	369,842.56	369,842.56	369,842.56	369,842.56	339,703.11	339,703.11	
117	PÓXTLA LA MAGDALENA TLATELULCO	APORTACIONES	1007	1007	FAM 18	TLA180401494879	PGO-025-2018	14%	14%	208,279.49	208,279.49	208,279.49	208,279.49	208,279.49	30,129.19	30,129.19	
118	CONTLA DE JUAN CUAMATZI	APORTACIONES	1007	1007	FAM 18	TLA180401494886	PGO-033-2018	22%	22%	272,513.63	272,513.63	272,513.63	272,513.63	272,513.63	61,078.30	61,078.30	
119	SAN MIGUEL TECPA LA MAGDALENA TLATELULCO	APORTACIONES	1007	1007	FAM 18	TLA180401494893	PGO-035-2018	77%	77%	106,472.10	106,472.10	106,472.10	106,472.10	106,472.10	81,973.89	81,973.89	


Gestión de Proyectos

Entidad Federativa: TLAXCALA
 Dependencia Ejecutora: ITIFE
 Trimestre a reportar: 2DO TRIMESTRE 2019
 Nivel de cobertura del proyecto: Localidad
 Ciclo del recurso: 2018

No.	Municipio	Tipo del Recurso	Ramo	Clave del Programa	Programa Fondo Convento Especifico	FOLIO SISTEMA	Núm. del proyecto	Avance (%)		Avance Financiero							Observaciones	
								Físico	Financiero	Aprobado	Modificado	Recaudado (Ministrado)	Comprometido	Devengado	Ejercido	Pagado		
120	SAN JOSE ATOYATENCO NATIVITAS	APORTACIONES		I007	FAM 18	TLA180401494897	PGO-052-2018	65%	65%	277,429.50	277,429.50	277,429.50	277,429.50	277,429.50	180,128.86	180,128.86		
122	SAN ANTONIO NUJEXTITLA TLAXCO	APORTACIONES		I007	FAM 18	TLA180401494910	PGO-046-2018	68%	68%	38,444.14	38,444.14	38,444.14	38,444.14	38,444.14	26,017.07	26,017.07		
123	SANTA APOLODIA TEACALCO	APORTACIONES		I007	FAM 18	TLA180401494917	PGO-128-2018	100%	100%	1,522,390.20	1,522,390.20	1,522,390.20	1,522,390.20	1,522,390.20	1,522,390.19	1,522,390.19		
125	ZACUALPAN	APORTACIONES		I007	FAM 18	TLA180401494930	PGO-067-2018	100%	100%	1,213,664.92	1,213,664.92	1,213,664.92	1,213,664.92	1,213,664.92	1,213,664.86	1,213,664.86		
126	STA CRUZ GUADALUPE CHIALTEMPAN	APORTACIONES		I007	FAM 18	TLA180401494939	PGO-067-2018	0%	0%	1,358,502.31	1,358,502.31	1,358,502.31	1,358,502.31	1,358,502.31				
127	ACUAMANALA	APORTACIONES		I007	FAM 18	TLA180401495002	PGO-069-2018	53%	53%	1,636,925.72	1,636,925.72	1,636,925.72	1,636,925.72	1,636,925.72	872,565.07	872,565.07		
128	LA MAGDALENA TLATELULCO	APORTACIONES		I007	FAM 18	TLA180401495008	PGO-064-2018	99%	99%	63,795.27	63,795.27	63,795.27	63,795.27	63,795.27	63,094.98	63,094.98		
129	VICENTE GUERRERO ESPAÑITA	APORTACIONES		I007	FAM 18	TLA180401495463	PGO-096-2018	0%	0%	265,542.06	265,542.06	265,542.06	265,542.06	265,542.06				
131	CALPULALPAN	APORTACIONES		I007	FAM 18	TLA180401495521	PGO-099-2018	0%	0%	251,618.07	251,618.07	251,618.07	251,618.07	251,618.07				
132	HUAMANTLA	APORTACIONES		I007	FAM 18	TLA180401495534	PGO-073-2018	0%	0%	92,255.00	92,255.00	92,255.00	92,255.00	92,255.00				
133	OCOTITLA, TETLA DE LA SOLIDARIDAD	APORTACIONES		I007	FAM 18	TLA180401495545	PGO-117-2018	0%	0%	41,606.43	41,606.43	41,606.43	41,606.43	41,606.43				
134	EL SABINAL TLAXCO	APORTACIONES		I007	FAM 18	TLA180401495554	PGO-123-2018	0%	0%	329,131.49	329,131.49	329,131.49	329,131.49	329,131.49				
SUBTOTAL OBRA										59,193,539.22	59,193,539.22	59,193,539.22	59,193,539.22	59,193,539.22	35,359,799.78	35,359,799.78		
135	Cobertura Estatal	Aportaciones		I007	FAM 18	TLA180401495722	Mobiliario FAM 2018 Básico	100%	100%	7,072,641.69	7,072,641.69	7,072,641.69	7,072,641.69	7,072,641.69	7,072,641.69	7,072,641.69	7,072,641.69	
SUBTOTAL MOBILIARIO										7,072,641.69	7,072,641.69	7,072,641.69	7,072,641.69	7,072,641.69	7,072,641.69	7,072,641.69	7,072,641.69	

SUMAS \$ 66,266,180.91 \$ 66,266,180.91 \$ 66,266,180.91 \$ 66,266,180.91 \$ 66,266,180.91 \$ 42,432,441.47 \$ 42,432,441.47


 C.P. DAVID BOLES FLORES
 JEFE DEL DEPARTAMENTO DE ADMINISTRACION
 Elaboró
 (Nombre y firma)


 INS. ANAM GUTIERREZ HERNANDEZ
 DIRECTORA GENERAL
 Autorizó
 (Nombre y firma)


Gestión de Proyectos

Entidad Federativa: TLAXCALA
 Dependencia Ejecutora: ITIFE
 Trimestre a reportar: 2DO TRIMESTRE 2019
 Nivel de cobertura del proyecto: Localidad
 Ciclo del recurso: 2019

No.	Municipio	Tipo del Recurso	Ramo	Clave del Programa	Programa Fondo Convesio Especifico	FOLIO SISTEMA	Núm. del proyecto	Avance (%)		Avance Financiero							Observaciones
								Físico	Financiero	Aprobado	Modificado	Recaudado (Ministrado)	Comprometido	Devengado	Ejercido	Pagado	
1	TZOMPANTEPEC	Aportaciones	33	1008	FAM 18	TLA180401495768	FAM-01-2018	53%	53%	6,351,979.11	6,351,979.11	6,351,979.11	6,351,979.11	3,703,846.86	3,703,846.86	3,703,846.86	

SUMAS	\$ 6,351,979.11	\$ 6,351,979.11	\$ 6,351,979.11	\$ 6,351,979.11	\$ 3,703,846.86	\$ 3,703,846.86	\$ 3,703,846.86
-------	-----------------	-----------------	-----------------	-----------------	-----------------	-----------------	-----------------


 C.P. DAVID BORIS FLORES
 JEFE DEL DEPARTAMENTO DE ADMINISTRACION
 Elaboró
 (Nombre y firma)



 IRIS ANNEL GUTIERREZ HERNÁNDEZ
 DIRECTORA GENERAL
 Autorizó
 (Nombre y firma)

TLAXCALA
ITIFE
Trimestre a reportar: 2DO trimestre 2019
Nivel de cobertura del proyecto: Localidad
Ciclo del recurso: 2016

No.	Municipio	Tipo del Recurso	Ramo	Clave del Programa	Programa Fondo Convenio Especifico	Núm. del proyecto	Avance (%)		Avance Financiero							Observaciones
							Fiscal	Financiero	Aprobado	Modificado	Recaudado (Monetado)	Comprometido	Devengado	Ejército	Pagado	
1	COBERTURA ESTATAL	1.-SUBSIDIO	23	U130	PROGRAMA DE FORTALECIMIENTO FINANCIERO 2016	CM-29-078-2016	100%	100%	47,995,141.06	54,829,048.59	54,829,048.59	54,829,048.59	54,829,048.59	54,829,048.59	54,829,048.59	FINIQUITADA
2	COBERTURA ESTATAL	1.-SUBSIDIO	23	U130	PROGRAMA DE FORTALECIMIENTO FINANCIERO 2016	TLA16160400823535	AMS-29-178-2016	94%	94%	108,694,011.85	108,694,011.85	108,694,011.85	108,694,011.85	101,747,639.23	101,747,639.23	
3	COBERTURA ESTATAL	1.-SUBSIDIO	23	U130	PROGRAMA DE FORTALECIMIENTO FINANCIERO 2016	TLA16160400823554	COMS-29-179-2016	92%	92%	88,218,654.23	88,218,654.23	88,218,654.23	88,218,654.23	61,007,633.06	61,007,633.06	
SUMAS									244,907,807.14	251,741,714.67	251,741,714.67	251,741,714.67	237,594,520.86	237,594,520.86	237,594,520.86	

APORTACION ESTATAL \$ 117,000,000.00
 APORTACION FEDERAL \$ 83,810,717.28
 APORTACION FEDERAL \$ 54,999,954.00
 TECHO FINANCIERO \$ 255,810,671.28
 CONTRATADO \$ 251,741,714.67
 INDIRECTOS \$ 2,070,000.00
 TOTAL COMPROMETIDO \$ 253,811,714.67


 C.P. DAVID SOLÍS FLORES
 JEFE DEL DEPARTAMENTO DE ADMINISTRACION
 Elaboró
 (nombre y Firma)


 ING. ANAHÍ PONCE DE LEÓN
 DIRECTORA GENERAL
 Autorizó
 (nombre y Firma)

Gestión de Proyectos

Entidad Federativa: TLAXCALA
 Dependencia Ejecutora: ITIFE

Trimestre a reportar: 2DO trimestre 2019
 Nivel de cobertura del proyecto:
 Ciclo del recurso: 2015

PPEOF 2015


No.	Municipio	Tipo del Recurso	Ramo	Clave del Programa	Programa Fondo Conyunto Especifico	Núm. del proyecto	Folio	Avance (%)		Avance Financiero							Observaciones	
								Fisico	Financiero	Aprobado	Modificado	Recaudado (Ministrado)	Comprometido	Devengado	Ejercido	Pagado		
1	IXTACUIXTLA	SUBSIDIOS	11	U079	PROGRAMA PRESUPUESTARIO DE EXPANSIÓN EN LA OFERTA EDUCATIVA 2015	PROG-EXP-01-2016	TLA190101516133	100%	100%	15,897,719.58	17,015,044.56	17,015,044.56	17,015,044.56	17,015,044.56	17,015,044.56	17,015,044.56	17,015,044.56	FINIQUITADA
2	IXTACUIXTLA	SUBSIDIOS	11	U079	PROGRAMA PRESUPUESTARIO DE EXPANSIÓN EN LA OFERTA EDUCATIVA 2015	PROEXDE-001-2017	TLA15170200890509	100%	100%	8,770,238.85	10,962,798.56	10,962,798.56	10,962,798.56	10,962,798.56	10,962,798.56	10,962,798.56	10,962,798.56	FINIQUITADA
3	IXTACUIXTLA	SUBSIDIOS	11	U079	PROGRAMA PRESUPUESTARIO DE EXPANSIÓN EN LA OFERTA EDUCATIVA 2015	PROEXDE-004-2017	TLA17170300966065	100%	100%	1,081,913.50	1,081,913.50	1,081,913.50	1,081,913.50	1,081,913.50	1,081,913.50	1,081,913.50	1,081,913.50	FINIQUITADA
4	IXTACUIXTLA	SUBSIDIOS	11	U079	PROGRAMA PRESUPUESTARIO DE EXPANSIÓN EN LA OFERTA EDUCATIVA 2015	PROEXDE-003-2017	TLA15170300966065	100%	100%	493,800.81	493,800.81	493,800.81	493,800.81	493,800.81	493,800.81	493,800.81	493,800.81	FINIQUITADA
5	IXTACUIXTLA	SUBSIDIOS	11	U079	PROGRAMA PRESUPUESTARIO DE EXPANSIÓN EN LA OFERTA EDUCATIVA 2015	MOBILIARIO	TLA15180101073671	97%	97%	10,000,000.00	10,000,000.00	10,000,000.00	10,000,000.00	10,000,000.00	9,650,378.58	9,650,378.58		

SUMAS

36,243,672.74 39,553,557.43 39,553,557.43 39,553,557.43 39,553,557.43 39,203,936.01 39,203,936.01

APORTACIÓN FEDERAL \$ 40,000,000.00
 TOTAL TECHO FINANCIERO \$ 40,000,000.00
 CONTRATADA \$ 39,553,557.43
 GATOS INDIRECTOS \$ 800,000.00
 TOTAL COMPROMETIDO \$ 40,353,557.43


 C. DAVID SOLÍS FLORES
 JEFE DEL DEPARTAMENTO DE ADMINISTRACION
 Elaboró
 (nombre y Firma)


 IRIS AMALIA CORDERO HERNÁNDEZ
 DIRECTOR GENERAL
 Autorizó
 (nombre y Firma)

Entidad Federativa: TLAXCALA
 Dependencia Ejecutora: ITIFE

Trimestre a reportar: 2DO trimestre 2019
 Nivel de cobertura del proyecto: Localidad
 Ciclo del recurso: 2016

PPEOE 2016


No.	Municipio	Tipo del Recurso	Ramo	Clave del Programa	Programa Fondo Convenio Especifico	Núm. del proyecto	Avance (%)		Avance Financiero						Observaciones	
							Físico	Financiero	Aprobado	Modificado	Recaudado (Ministrado)	Comprometido	Devengado	Ejercido		Pagado
1	TZOMPANTEPEC	SUBSIDIOS	11	U079	PROGRAMA PRESUPUESTARIO DE EXPANSIÓN EN LA OFERTA EDUCATIVA 2016	TLA190101516092	100%	100%	9,579,240.77	9,579,240.77	9,579,240.77	9,579,240.77	9,579,240.77	9,579,240.77	9,579,240.77	

SUMAS

9,579,240.77 9,579,240.77 9,579,240.77 9,579,240.77 9,579,240.77 9,579,240.77 9,579,240.77

APORTACION FEDERAL \$ 10,400,000.00
 TOTAL TECHO \$ 10,000,000.00
 FINANCIERO \$ 9,579,240.77
 CONTRATADA \$ 400,000.00
 GATOS INDIRECTOS \$ 9,579,240.77
 TOTAL COMPROMETIDO \$ 9,579,240.77


 C.P. DAVID SOLÍS FLORES
 JEFE DEL DEPARTAMENTO DE ADMINISTRACION
 Elaboró
 (nombre y Firma)


 ING. ANAHÍ TORRES HERNÁNDEZ
 DIRECTOR GENERAL
 Autorizó
 (nombre y Firma)

Gestión de Proyectos

Entidad Federativa: TLAXCALA
 Dependencia Ejecutora: ITIFE
 Trimestre a reportar: ZDO trimestre 2019
 Nivel de cobertura del proyecto: Localidad 2016
 Ciclo del recurso:

Municipio	Tipo del Recurso	Ramo	Clave del Programa	Programa Fondo Convenio Especifico	FOLIOS SISTEMA	Núm. del proyecto	Avance (%)		Avance Financiero							Observaciones
							Físico	Financiero	Aprobado	Modificado	Recaudado (Ministrado)	Comprometido	Devengado	Ejercido	Pagado	
NANACAMILPA DE MARIANO ARISTA	FIDEICOMISO	33	1007	FAM POTENCIADO REMANENTES	TLA16160400824251	PGO-POT-072-2016	90.00	80%	792,509.75	792,509.75	792,509.75	792,509.75	636,243.45	636,243.45	636,243.45	
HUAMANTLA	FIDEICOMISO	33	1007	FAM POTENCIADO REMANENTES	TLA16160400824622	PGO-POT-137-2016	100.00	100%	1,771,605.59	1,771,605.59	1,771,605.59	1,771,605.59	1,771,605.59	1,771,605.59	1,771,605.59	
NATIVITAS	FIDEICOMISO	33	1007	FAM POTENCIADO REMANENTES	TLA16170300955208	PGO-POT-142-2016	100.00	51%	1,058,184.13	1,058,184.13	1,058,184.13	1,058,184.13	540,101.81	540,101.81	540,101.81	
PANOTLA	FIDEICOMISO	33	1007	FAM POTENCIADO REMANENTES	TLA16170100840283	PGO-POT-156-2016	100.00	98%	2,280,275.94	2,280,275.94	2,280,275.94	2,280,275.94	2,244,178.18	2,244,178.18	2,244,178.18	

SUMAS

\$ 5,902,575.41 \$ 5,902,575.41 \$ 5,902,575.41 \$ 5,902,575.41 \$ 5,192,129.02 \$ 5,192,129.02 \$ 5,192,129.02


 C.P. DAVID SOLÍS FLORES
 JEFE DEL DEPARTAMENTO DE ADMINISTRACION
 Elaboró
 (Nombre y firma)


 ING. ANAHÍ CUÉRRER HERNÁNDEZ
 DIRECTORA GENERAL
 Autorizó
 (Nombre y firma)

Gestión de Proyectos


Anexo B

Entidad Federativa: TLAXCALA
 Dependencia Ejecutora: ITIFE
 Trimestre a reportar: 2DO TRIMESTRE 2019
 Nivel de cobertura del proyecto: Localidad
 Ciclo del recurso: 2019

No.	Municipio	Tipo del Recurso	Ramo	Clave del Programa	Programa Fondo Convento Especifico	FOLIO SISTEMA	Núm. del proyecto	Avance (%)		Avance Financiero						Observaciones		
								Fisico	Financiero	Aprobado	Modificado	Recaudado (Ministrado)	Comprometido	Devengado	Ejercido		Pagado	
1	NATIVITAS	APORTACIONES	33	1007	FAM 19		PGO-007-2019		0%	175,775.12	175,775.12	175,775.12						
4	CUAPIAXTLA	APORTACIONES	33	1007	FAM 19		PGO-005-2019		84%	632,390.45	632,390.45	632,390.45	529,413.57	529,413.57	529,413.57	529,413.57		
5	HUACTZINGO	APORTACIONES	33	1007	FAM 19		PGO-006-2019		100%	676,069.68	676,069.68	676,069.68	676,069.68	676,069.68	676,069.68	676,069.68		
9	TETLANOHCAN	APORTACIONES	33	1007	FAM 19		PGO-063-2019		0%	286,751.54	286,751.54	286,751.54						
12	MUÑOZ DE DOMINGO ARENAS	APORTACIONES	33	1007	FAM 19		PGO-038-2019		0%	43,371.77	43,371.77	43,371.77						
14	ACUITLAPILCO	APORTACIONES	33	1007	FAM 19		PGO-032-2019		0%	2,441,119.58	2,441,119.58	2,441,119.58						

SUMAS: \$ 4,255,478.14 \$ 4,255,478.14 \$ 4,255,478.14 \$ 1,205,483.25 \$ 1,205,483.25 \$ 1,205,483.25 \$ 1,205,483.25


 C.P. DAVID JESÚS FLORES
 JEFE DEL DEPARTAMENTO DE ADMINISTRACION
 Elaboró
 (Nombre y firma)


 ING. ANA LETICIA HERNÁNDEZ
 DIRECTORA GENERAL
 Autorizó
 (Nombre y firma)

Gestión de Proyectos

Entidad Federativa: TLAXCALA
 Dependencia Ejecutora: ITIFE
 Trimestre a reportar: 2DO TRIMESTRE 2019
 Nivel de cobertura del proyecto: Todo del ejercicio
 Localidad: 2017

No.	Municipio	Tipo del Recurso	Ramo	Clave del Programa	Programa Fondo Concreto Específico	FOLIO SISTEMA	Núm. del proyecto	Avance (%)		Avance Financiero									
								Fisico	Financiero	Aprobado	Modificado	Recordado (Millistrado)	Comprometido	Devengado	Ejercido	Pagado	Observaciones		
1	MAZATECOCHCO DE JOSE MARIA MORELOS	Fideicomiso	33	1007	Remanentes del FAM Potenciado	TLA17180201133040	PGO-POT-167-2017	100%	100%	825,460.66	825,460.66	825,460.66	825,460.66	825,460.66	825,460.66	825,460.66	825,460.66	825,460.66	finiquitada
3	GUSTAVO DIAZ ORDÁZ EMILIANO ZAPATA	Fideicomiso	33	1007	Remanentes del FAM Potenciado	TLA17170401043187	PGO-POT-171-2017	99%	99%	40,923.56	40,923.56	40,923.56	40,923.56	40,515.35	40,515.35	40,515.35	40,515.35	40,515.35	finiquitada
5	SANTA CRUZ TLAXCALA	Fideicomiso	33	1007	Remanentes del FAM Potenciado	TLA17180201133300	PGO-POT-174-2017	81%	81%	1,084,299.99	1,084,299.99	1,084,299.99	1,084,299.99	873,002.59	873,002.59	873,002.59	873,002.59	873,002.59	finiquitada
11	SAN BARTOLOMÉ SAN PABLO DEL MONTE	Fideicomiso	33	1007	Remanentes del FAM Potenciado	TLA17180201134048	PGO-POT-180-2018	95%	95%	330,734.19	330,734.19	330,734.19	330,734.19	313,083.88	313,083.88	313,083.88	313,083.88	313,083.88	finiquitada
13	SAN SEBASTIÁN ATLAPA TLAXCALA DE VICOMTENCATI	Fideicomiso	33	1007	Remanentes del FAM Potenciado	TLA00180201133169	PGO-POT-182-2017	95%	95%	96,296.61	96,296.61	96,296.61	96,296.61	91,707.62	91,707.62	91,707.62	91,707.62	91,707.62	finiquitada
14	TEXCACOAC CHALUTEMPAN TLAXCALA	Fideicomiso	33	1007	Remanentes del FAM Potenciado	TLA17180201133163	PGO-POT-183-2017	99%	99%	595,410.88	595,410.88	595,410.88	595,410.88	590,912.94	590,912.94	590,912.94	590,912.94	590,912.94	finiquitada
15	IGNACIO ZARAGOZA HUETOYILPAN	Fideicomiso	33	1007	Remanentes del FAM Potenciado	TLA17180201133171	PGO-POT-184-2017	100%	100%	251,334.89	251,334.89	251,334.89	251,334.89	251,303.92	251,303.92	251,303.92	251,303.92	251,303.92	finiquitada
17	VENUSTIANO GARRANZA XALOZTOC TLAXCALA	Fideicomiso	33	1007	Remanentes del FAM Potenciado	TLA17180201133064	PGO-POT-186-2017	100%	100%	261,871.94	261,871.94	261,871.94	261,871.94	261,499.98	261,499.98	261,499.98	261,499.98	261,499.98	finiquitada
18	TLACOTEPEC XALOZTOC	Fideicomiso	33	1007	Remanentes del FAM Potenciado	TLA17180201133144	PGO-POT-188-2017	100%	100%	244,660.60	244,660.60	244,660.60	244,660.60	244,660.60	244,660.60	244,660.60	244,660.60	244,660.60	finiquitada
19	XALOZTOC	Fideicomiso	33	1007	Remanentes del FAM Potenciado	TLA17180201133156	PGO-POT-189-2017	100%	100%	243,800.55	243,800.55	243,800.55	243,800.55	243,800.53	243,800.53	243,800.53	243,800.53	243,800.53	finiquitada
20	SAN LUCAS CUAUHTELPAN TLAXCALA	Fideicomiso	33	1007	Remanentes del FAM Potenciado	TLA17180201133273	PGO-POT-190-2017	100%	100%	325,002.74	325,002.74	325,002.74	325,002.74	324,996.48	324,996.48	324,996.48	324,996.48	324,996.48	finiquitada
21	SAN GABRIEL CUAUTLA TLAXCALA	Fideicomiso	33	1007	Remanentes del FAM Potenciado	TLA17180201133069	PGO-POT-191-2017	100%	100%	354,164.97	354,164.97	354,164.97	354,164.97	354,164.90	354,164.90	354,164.90	354,164.90	354,164.90	finiquitada
22	SAN JERÓNIMO ZACUALPAN TLAXCALA	Fideicomiso	33	1007	Remanentes del FAM Potenciado	TLA17180201133263	PGO-POT-192-2017	30%	30%	243,121.12	243,121.12	243,121.12	243,121.12	72,936.34	72,936.34	72,936.34	72,936.34	72,936.34	finiquitada
23	COLONIA VELAZCO XALOZTOC TLAXCALA	Fideicomiso	33	1007	Remanentes del FAM Potenciado	TLA17180201133252	PGO-POT-194-2017	100%	100%	578,658.32	578,658.32	578,658.32	578,658.32	578,625.90	578,625.90	578,625.90	578,625.90	578,625.90	finiquitada
25	LA MAGDALENA CUERTOTITLA ESPERITA	Fideicomiso	33	1007	Remanentes del FAM Potenciado	TLA17180201133195	PGO-POT-196-2017	99%	99%	320,895.05	320,895.05	320,895.05	320,895.05	317,752.36	317,752.36	317,752.36	317,752.36	317,752.36	finiquitada
28	TLAXCALTECATLA SANTA CATARINA AYOMETLA	Fideicomiso	33	1007	Remanentes del FAM Potenciado	TLA17180201133167	PGO-POT-200-2017	100%	100%	1,344,221.04	1,344,221.04	1,344,221.04	1,344,221.04	1,344,220.59	1,344,220.59	1,344,220.59	1,344,220.59	1,344,220.59	finiquitada
29	SANTIAGO VILLA ALTA ATLANGATEPEC TLAXCALA	Fideicomiso	33	1007	Remanentes del FAM Potenciado	TLA17180201133281	PGO-POT-201-2017	30%	30%	532,385.07	532,385.07	532,385.07	532,385.07	159,715.52	159,715.52	159,715.52	159,715.52	159,715.52	finiquitada
32	CONCEPCIÓN HIDALGO ALTAYANCA TLAXCALA	Fideicomiso	33	1007	Remanentes del FAM Potenciado	TLA17180201133052	PGO-POT-205-2017	99%	98%	88,771.69	88,771.69	88,771.69	88,771.69	86,735.33	86,735.33	86,735.33	86,735.33	86,735.33	finiquitada
36	EL CARMÉN AZTAMA TEOLOCHOLCO TLAXCALA	Fideicomiso	33	1007	Remanentes del FAM Potenciado	TLA17180201134027	PGO-POT-213-2018	71%	71%	2,311,733.49	2,311,733.49	2,311,733.49	2,311,733.49	1,630,130.45	1,630,130.45	1,630,130.45	1,630,130.45	1,630,130.45	finiquitada
38	SANTA MARIA ACUTLAPILCO TLAXCALA	Fideicomiso	33	1007	Remanentes del FAM Potenciado	TLA17180201133971	PGO-POT-215-2018	100%	100%	657,149.19	657,149.19	657,149.19	657,149.19	657,149.15	657,149.15	657,149.15	657,149.15	657,149.15	finiquitada
39	SANTA MARIA ATLIHUETZA YAHUQUEMECAN TLAXCALA	Fideicomiso	33	1007	Remanentes del FAM Potenciado	TLA17180201133561	PGO-POT-216-2018	99%	99%	290,667.77	290,667.77	290,667.77	290,667.77	287,989.95	287,989.95	287,989.95	287,989.95	287,989.95	finiquitada
40	NATIVITAS TLAXCALA	Fideicomiso	33	1007	Remanentes del FAM Potenciado	TLA17180201133307	PGO-POT-217-2017	88%	88%	253,640.70	253,640.70	253,640.70	253,640.70	224,351.61	224,351.61	224,351.61	224,351.61	224,351.61	finiquitada
41	SAN PEDRO MUÑOZTLA CHALUTEMPAN TLAXCALA	Fideicomiso	33	1007	Remanentes del FAM Potenciado	TLA17180201133583	PGO-POT-218-2018	99%	99%	95,668.80	95,668.80	95,668.80	95,668.80	94,415.57	94,415.57	94,415.57	94,415.57	94,415.57	finiquitada
44	ZACATELCO TLAXCALA	Fideicomiso	33	1007	Remanentes del FAM Potenciado	TLA17180201133924	PGO-POT-221-2017	91%	91%	798,235.00	798,235.00	798,235.00	798,235.00	725,538.07	725,538.07	725,538.07	725,538.07	725,538.07	finiquitada
45	EMILIANO ZAPATA TLAXCALA	Fideicomiso	33	1007	Remanentes del FAM Potenciado	TLA17180201133556	PGO-POT-222-2018	30%	30%	945,385.11	945,385.11	945,385.11	945,385.11	283,615.53	283,615.53	283,615.53	283,615.53	283,615.53	finiquitada
48	XALOZTOC	Fideicomiso	33	1007	Remanentes del FAM Potenciado	TLA17180201134043	PGO-POT-226-2018	100%	100%	103,819.23	103,819.23	103,819.23	103,819.23	103,815.70	103,815.70	103,815.70	103,815.70	103,815.70	finiquitada
50	TEXCACOAC CHALUTEMPAN TLAXCALA	Fideicomiso	33	1007	Remanentes del FAM Potenciado	TLA00180201133522	PGO-POT-237-2018	100%	100%	925,820.75	925,820.75	925,820.75	925,820.75	925,814.54	925,814.54	925,814.54	925,814.54	925,814.54	finiquitada
51	ADOLFO LÓPEZ MATEOS TLAXCALA DE VICOMTENCATI	Fideicomiso	33	1007	Remanentes del FAM Potenciado	PGO-POT-227-2018	100%	100%	989,013.99	989,013.99	989,013.99	989,013.99	989,013.09	989,013.09	989,013.09	989,013.09	989,013.09	989,013.09	finiquitada
52	SAN ISIDRO PIEDRAS NEGRAS TETLA DE LASOLIDARIDAD TLAXCALA	Fideicomiso	33	1007	Remanentes del FAM Potenciado	PGO-POT-243-2018	0%	0%	699,223.59	699,223.59	699,223.59	699,223.59	699,223.59	699,223.59	699,223.59	699,223.59	699,223.59	699,223.59	finiquitada
53	CALPULPAN	Fideicomiso	33	1008	Remanentes del FAM Potenciado	PGO-POT-255-2018	100%	100%	394,754.17	394,754.17	394,754.17	394,754.17	394,754.11	394,754.11	394,754.11	394,754.11	394,754.11	394,754.11	finiquitada
54	VEN XALPATLAHUYA HUAMANTLA TLAXCALA	Fideicomiso	33	1008	Remanentes del FAM Potenciado	PGO-POT-265-2018	100%	100%	60,359.70	60,359.70	60,359.70	60,359.70	60,359.67	60,359.67	60,359.67	60,359.67	60,359.67	60,359.67	finiquitada
55	DINIA HORIZONTE HUAMANTLA TLAXCALA	Fideicomiso	33	1008	Remanentes del FAM Potenciado	PGO-POT-266-2018	64%	64%	90,702.73	90,702.73	90,702.73	90,702.73	58,142.63	58,142.63	58,142.63	58,142.63	58,142.63	58,142.63	finiquitada
56	EMILIANO ZAPATA HUAMANTLA TLAXCALA	Fideicomiso	33	1008	Remanentes del FAM Potenciado	PGO-POT-268-2018	77%	77%	293,312.60	293,312.60	293,312.60	293,312.60	226,947.45	226,947.45	226,947.45	226,947.45	226,947.45	226,947.45	finiquitada
57	TETLA DE LA SOLIDARIDAD	Fideicomiso	33	1008	Remanentes del FAM Potenciado	PGO-POT-383-2018	0%	0%	50,774.74	50,774.74	50,774.74	50,774.74	50,774.74	50,774.74	50,774.74	50,774.74	50,774.74	50,774.74	finiquitada
58	SAN LUCAS TECOPILCO TLAXCALA	Fideicomiso	33	1008	Remanentes del FAM Potenciado	PGO-POT-387-2018	100%	100%	66,888.05	66,888.05	66,888.05	66,888.05	66,888.05	66,888.05	66,888.05	66,888.05	66,888.05	66,888.05	finiquitada
59	TEPEYANCO	Fideicomiso	33	1008	Remanentes del FAM Potenciado	SUP-REM-POT-01-2018	0%	0%	3,999,937.40	3,999,937.40	3,999,937.40	3,999,937.40	3,999,937.40	3,999,937.40	3,999,937.40	3,999,937.40	3,999,937.40	3,999,937.40	finiquitada

Gestión de Proyectos

Anexo B

Entidad Federativa:
Dependencia Ejecutora:

TLAXCALA
ITIFE

Trimestre a reportar:
Nivel de cobertura del proyecto:
Tipo del recurso:

2DO TRIMESTRE 2019
Localidad
2017

No.	Municipio	Tipo del Recurso	Ramo	Clave del Programa	Programa Fondo ConVENIO Especifico	FOLIO SISTEMA	Núm. del proyecto	Avance (%)		Avance Financiero								
								Fisico	Financiero	Aprobado	Modificado	Recaudado (Miletrado)	Comprometido	Devengado	Ejercido	Pagado	Observaciones	
60	NOXTILA LA MAGDALENA TLALTELULCC	Fideicomiso	33	1008	Remanentes del FAM Potenciado		FAM-03-2018	0%	0%	648,468.37	648,468.37	648,468.37	648,468.37					
61	CONCEPCION HIDALGO ALTZAYANCA	Fideicomiso	33	1008	Remanentes del FAM Potenciado		PGO-POT-165-2016	42%	42%	94,676.87	94,676.87	94,676.87	94,676.87	39,355.01	39,355.01	39,355.01	39,355.01	finiquitada
62	COBERTURA ESTATAL	Fideicomiso	33	1008	Remanentes del FAM Potenciado		MOBILIARIO FAM POTENCIADO Z	100%	100%	3,936,466.86	3,936,466.86	3,936,466.86	3,936,466.86	3,936,466.86	3,936,466.86	3,936,466.86	3,936,466.86	

SUMAS

\$ 25,468,712.99 \$ 25,468,712.99 \$ 25,468,712.99 \$ 25,468,712.89 \$ 17,878,842.91 \$ 17,878,842.93 \$ 17,878,842.93

C.P. DAVID SOLÍS FLORES

JEFE DEL DEPARTAMENTO DE ADMINISTRACION
Elaboró
(Nombre y firma)

ING ANAH CULVERREX HERNANDEZ

DIRECTORA GENERAL
Revisado
(Nombre y firma)

Gestión de Proyectos

Entidad Federativa:

TLAXCALA

Dependencia Ejecutora:

ITIFE

Trimestre a reportar:

2DO TRIMESTRE 2019

Nivel de cobertura del proyecto:

Localidad

Ciclo del recurso:

2018

No.	Municipio	Tipo del Recurso	Ramo	Clave del Programa	Programa Fondo Convento Especifico	FOLIO SISTEMA	Núm. del proyecto	Avance (%)		Avance Financiero						
								Fisico	Financiero	Aprobado	Modificado	Recaudado (Mblstrado)	Comprometido	Devengado	Ejercido	Pagado
1	TLACOPEC XALOSTOC	Fideicomiso	33	1007	Remanentes del FAM Potenciado	TLA190101516640	PGO-POT-261-2018	100%	100%	746,218.94	746,218.94	746,218.94	746,218.94	746,218.94	746,218.94	746,218.94
2	SAN JOSE XICHTENCATL	Fideicomiso	33	1007	Remanentes del FAM Potenciado	TLA190101516657	PGO-POT-239-2018	74%	74%	841,165.22	841,165.22	841,165.22	841,165.22	622,982.92	622,982.92	622,982.92
3	EL CARMEN XALPATLAHUAYA HUAMANTLA	Fideicomiso	33	1007	Remanentes del FAM Potenciado	TLA190101516678	SUP-REM-POT-02-2018	46%	46%	2,989,687.10	2,989,687.10	2,989,687.10	2,989,687.10	1,360,787.35	1,360,787.35	1,360,787.35
4	XOCHICALCO ZACATELCO	Fideicomiso	33	1007	Remanentes del FAM Potenciado	TLA190101516685	PGO-POT-256-2018	89%	89%	18,610.44	18,610.44	18,610.44	18,610.44	16,640.50	16,640.50	16,640.50
5	ALPOTZON DE LIRA Y ORTEGA XTACUXTLA	Fideicomiso	33	1007	Remanentes del FAM Potenciado	TLA190101516691	PGO-POT-238-2018	0%	0%	1,043,019.17	1,043,019.17	1,043,019.17	1,043,019.17			
6	CHIAUTEMPAN	Fideicomiso	33	1007	Remanentes del FAM Potenciado	TLA190101516695	PGO-POT-259-2018	84%	84%	121,595.78	121,595.78	121,595.78	121,595.78	102,690.47	102,690.47	102,690.47
7	XOCHICALCO ZACATELCO	Fideicomiso	33	1007	Remanentes del FAM Potenciado	TLA190101516711	PGO-POT-236-2018	0%	0%	2,360,733.61	2,360,733.61	2,360,733.61	2,360,733.61			
8	NICOLAS BRAVO TERRENATYE	Fideicomiso	33	1007	Remanentes del FAM Potenciado	TLA190101516724	PGO-POT-251-2018	100%	100%	309,182.29	309,182.29	309,182.29	309,182.29	309,181.45	309,181.45	309,181.45
9	ZUMPANGO ATLANGATEPEC	Fideicomiso	33	1007	Remanentes del FAM Potenciado	TLA190101516731	PGO-POT-240-2018	99%	99%	810,344.32	810,344.32	810,344.32	810,344.32	803,170.21	803,170.21	803,170.21
10	SANTA ANA NOPALUCAN	Fideicomiso	33	1007	Remanentes del FAM Potenciado	TLA190101516741	PGO-POT-258-2018	58%	58%	277,995.62	277,995.62	277,995.62	277,995.62	161,867.01	161,867.01	161,867.01
11	SANTA ANA NOPALUCAN	Fideicomiso	33	1007	Remanentes del FAM Potenciado	TLA190101516752	PGO-POT-269-2018	68%	68%	180,582.96	180,582.96	180,582.96	180,582.96	123,003.55	123,003.55	123,003.55
12	SAN GABRIEL CUAUTLA	Fideicomiso	33	1007	Remanentes del FAM Potenciado	TLA190101516763	PGO-POT-254-2018	78%	78%	351,798.44	351,798.44	351,798.44	351,798.44	272,955.19	272,955.19	272,955.19
13	ZACATELCO	Fideicomiso	33	1007	Remanentes del FAM Potenciado	TLA190101516768	PGO-POT-246-2018	80%	80%	220,067.17	220,067.17	220,067.17	220,067.17	176,934.57	176,934.57	176,934.57
14	IGNACIO ZARAGOZA HUEYOTLUPAN	Fideicomiso	33	1007	Remanentes del FAM Potenciado	TLA190101516777	PGO-POT-394-2018	100%	100%	65,086.16	65,086.16	65,086.16	65,086.16	65,086.16	65,086.16	65,086.16
15	VARIAS ESCUELAS Y COMUNIDADES EN EL ESTADO DE TLAXCALA	Fideicomiso	33	1007	Remanentes del FAM Potenciado	TLA190101516785	0	100%	342,000.18	342,000.18	342,000.18	342,000.18	342,000.18	342,000.18	342,000.18	
16	SANTA ANITA HUILDAC APIZACO	Fideicomiso	33	1007	Remanentes del FAM Potenciado	TLA190101516790	PGO-POT-248-2018	0%	0%	9,413.04	9,413.04	9,413.04	9,413.04			
17	SAN ANDRES AHUASHUATEPEC TZOMPANTEPEC	Fideicomiso	33	1007	Remanentes del FAM Potenciado	TLA190101516798	PGO-POT-245-2018	0%	0%	995,568.27	995,568.27	995,568.27	995,568.27			
18	SAN JOSE ATOTONILCO TLAXCO	Fideicomiso	33	1007	Remanentes del FAM Potenciado	TLA190101516803	PGO-POT-249-2018	97%	97%	379,643.61	379,643.61	379,643.61	379,643.61	368,985.69	368,985.69	368,985.69
19	SAN FRANCISCO ATEXCATZINCO TETLA	Fideicomiso	33	1007	Remanentes del FAM Potenciado	TLA190101516811	PGO-POT-385-2018	100%	100%	532,705.21	532,705.21	532,705.21	532,705.21	532,705.21	532,705.21	532,705.21
20	GUADALUPE VICTORIA NATIVITAS	Fideicomiso	33	1007	Remanentes del FAM Potenciado	TLA190101516817	PGO-POT-398-2018	100%	100%	96,661.45	96,661.45	96,661.45	96,661.45	96,661.45	96,661.45	96,661.45
21	TERRENATE	Fideicomiso	33	1007	Remanentes del FAM Potenciado	TLA190101516824	PGO-POT-397-2018	100%	100%	249,907.58	249,907.58	249,907.58	249,907.58	249,907.47	249,907.47	249,907.47
22	AMAXAC DE GUERRERO	Fideicomiso	33	1007	Remanentes del FAM Potenciado	TLA190101516838	PGO-POT-395-2018	100%	100%	55,075.29	55,075.29	55,075.29	55,075.29	55,075.29	55,075.29	55,075.29
23	SAN FRANCISCO TENEYECA NATIVITAS	Fideicomiso	33	1007	Remanentes del FAM Potenciado	TLA190101516862	PGO-POT-232-2018	71%	71%	533,155.94	533,155.94	533,155.94	533,155.94	380,970.95	380,970.95	380,970.95
25	HUAMANTLA	Fideicomiso	33	1008	Remanentes del FAM Potenciado	TLA190101517765	SUP-REM-POT-03-2018	100%	100%	318,931.50	318,931.50	318,931.50	318,931.50	318,931.80	318,931.80	318,931.80
26	HUAMANTLA	Fideicomiso	33	1008	Remanentes del FAM Potenciado	TLA190101517763	SUP-REM-POT-02-2018	100%	100%	2,989,687.10	2,989,687.10	2,989,687.10	2,989,687.10	2,989,687.09	2,989,687.09	2,989,687.09

SUMAS

\$ 16,836,836.38 \$ 16,836,836.38 \$ 16,836,836.38 \$ 16,836,836.38 \$ 10,096,443.45 \$ 10,096,443.45 \$ 10,096,443.45


 C.P. DAVID SOLÍS FLORES
 JEFE DEL DEPARTAMENTO DE ADMINISTRACION
 Elaboró
 (Nombre y firma)


 ING. ANAHÍ GUTIÉRREZ HERNÁNDEZ
 DIRECTORA GENERAL
 Autorizó
 (Nombre y firma)

Gestión de Proyectos

Entidad Federativa:	TLAXCALA	Término a reportar:	2DO TRIMESTRE 2019
Dependencia Ejecutora:	ITIFE	Nivel de cobertura del proyecto:	Localidad
		Ciclo del recurso:	2018

No.	Municipio	Tipo del Recurso	Paso	Clave del Programa	Programa Fondo Convenio Específico	FOLIO SISTEMA	Núm. del proyecto	Avance (%)		Avance Financiero							
								Físico	Financiero	Aprobado	Modificado	Recaudado (Millones)	Comprometido	Devengado	Ejercido	Pagado	Observaciones
1	PANOTLA	FIDEICOMISO	33	1007	ESCUELAS AL CIEN	TLA190101516225	EACR-001-2018	100%	100%	1,269,637.97	1,269,637.97	1,269,637.97	1,269,637.97	1,269,637.97	1,269,637.97	1,269,637.97	
2	SAN SEBASTIAN ATLAHAPA	FIDEICOMISO	33	1007	ESCUELAS AL CIEN	TLA190101516338	EACR-003-2018	100%	100%	187,696.57	187,696.57	187,696.57	187,696.57	187,696.57	187,696.57	187,696.57	
3	CONTLA	FIDEICOMISO	33	1007	ESCUELAS AL CIEN	TLA190101516344	EACR-004-2018	100%	100%	296,586.54	296,586.54	296,586.54	296,586.54	296,586.54	296,586.54	296,586.54	
4	PAPALOTLA	FIDEICOMISO	33	1007	ESCUELAS AL CIEN	TLA190101516459	EACR-006-2018	100%	100%	1,153,301.39	1,153,301.39	1,153,301.39	1,153,301.39	1,153,301.39	1,153,301.39	1,153,301.39	
5	SAN PEDRO TLALCUAPAN DE NICOLAS BRAVO	FIDEICOMISO	33	1007	ESCUELAS AL CIEN	TLA190101516653	EACR-010-2018	100%	100%	803,122.75	803,122.75	803,122.75	803,122.75	803,122.75	803,122.75	803,122.75	
6	SANTA MARIA ATLIHUETZIAN	FIDEICOMISO	33	1007	ESCUELAS AL CIEN	TLA190101516673	EACR-016-2018	0%	0%	153,361.98	153,361.98	153,361.98	153,361.98				
7	SAN BARTOLOME MATLALDHICAN	FIDEICOMISO	33	1007	ESCUELAS AL CIEN	TLA190101516681	EACR-019-2018	0%	0%	483,041.23	483,041.23	483,041.23	483,041.23				
8	VILLA MARIANO MATAMOROS	FIDEICOMISO	33	1007	ESCUELAS AL CIEN	TLA190101516686	EACR-023-2018	81%	81%	593,258.73	593,258.73	593,258.73	593,258.73	479,357.79	479,357.79	479,357.79	
9	EMILIANO ZAPATA	FIDEICOMISO	33	1007	ESCUELAS AL CIEN	TLA190101516692	EACR-025-2018	100%	100%	1,346,149.89	1,346,149.89	1,346,149.89	1,346,149.89	1,346,149.89	1,346,149.89	1,346,149.89	
10	TEOCHOLCO	FIDEICOMISO	33	1007	ESCUELAS AL CIEN	TLA190101516699	EACR-026-2018	100%	100%	865,383.75	865,383.75	865,383.75	865,383.75	865,383.75	865,383.75	865,383.75	
11	ZACATELCO	FIDEICOMISO	33	1007	ESCUELAS AL CIEN	TLA190101516710	EACR-033-2018	100%	100%	764,259.74	764,259.74	764,259.74	764,259.74	764,259.74	764,259.74	764,259.74	
12	ZACATELCO	FIDEICOMISO	33	1007	ESCUELAS AL CIEN	TLA180301399861	EACR-034-2018	0%	0%	1,017,300.70	1,017,300.70	1,017,300.70	1,017,300.70				
13	TLAXCALA DE XICOMTECATL	FIDEICOMISO	33	1007	ESCUELAS AL CIEN	TLA190101516717	EACR-035-2018	100%	100%	860,828.09	860,828.09	860,828.09	860,828.09	860,828.09	860,828.09	860,828.09	
14	CIUDAD DE APIZACO	FIDEICOMISO	33	1007	ESCUELAS AL CIEN	TLA190101516728	EACR-043-2018	100%	100%	367,122.76	367,122.76	367,122.76	367,122.76	367,122.76	367,122.76	367,122.76	
15	TENANCINGO	FIDEICOMISO	33	1007	ESCUELAS AL CIEN	TLA190101516738	EACR-044-2018	100%	100%	1,125,840.01	1,125,840.01	1,125,840.01	1,125,840.01	1,125,840.01	1,125,840.01	1,125,840.01	
16	SAN JOSE TEACALCO	FIDEICOMISO	33	1007	ESCUELAS AL CIEN	TLA190101516751	EACR-045-2018	100%	100%	621,509.03	621,509.03	621,509.03	621,509.03	621,509.03	621,509.03	621,509.03	
17	APETITITLAN	FIDEICOMISO	33	1007	ESCUELAS AL CIEN	TLA00180201143422	EACR-046-2018	100%	100%	349,845.44	349,845.44	349,845.44	349,845.44	349,845.44	349,845.44	349,845.44	
18	CIUDAD DE APIZACO	FIDEICOMISO	33	1007	ESCUELAS AL CIEN	TLA190101516760	EACR-049-2018	100%	100%	1,189,387.77	1,189,387.77	1,189,387.77	1,189,387.77	1,189,387.77	1,189,387.77	1,189,387.77	
19	SAN BUENAVENTURA ATEMPAN	FIDEICOMISO	33	1007	ESCUELAS AL CIEN	TLA190101516770	EACR-050-2018	100%	100%	468,108.95	468,108.95	468,108.95	468,108.95	468,108.95	468,108.95	468,108.95	
20	HUAMANTLA	FIDEICOMISO	33	1007	ESCUELAS AL CIEN	TLA190101516778	EACR-052-2018	100%	100%	502,918.70	502,918.70	502,918.70	502,918.70	502,918.70	502,918.70	502,918.70	
21	OCOTLAN	FIDEICOMISO	33	1007	ESCUELAS AL CIEN	TLA190101516787	EACR-054-2018	100%	100%	624,723.12	624,723.12	624,723.12	624,723.12	624,723.12	624,723.12	624,723.12	
22	ZACATELCO	FIDEICOMISO	33	1007	ESCUELAS AL CIEN	TLA190101516794	EACR-055-2018	100%	100%	1,045,928.07	1,045,928.07	1,045,928.07	1,045,928.07	1,045,928.07	1,045,928.07	1,045,928.07	
23	VILLA VICENTE GUERRERO	FIDEICOMISO	33	1007	ESCUELAS AL CIEN	TLA190101516805	EACR-058-2018	100%	100%	569,316.70	569,316.70	569,316.70	569,316.70	569,316.70	569,316.70	569,316.70	
24	SAN GABRIEL CUAUHTLA	FIDEICOMISO	33	1007	ESCUELAS AL CIEN	TLA180301400951	EACR-060-2018	100%	100%	1,414,015.13	1,414,015.13	1,414,015.13	1,414,015.13	1,414,015.13	1,414,015.13	1,414,015.13	
25	CONTLA	FIDEICOMISO	33	1007	ESCUELAS AL CIEN	TLA190101516820	EACR-062-2018	100%	100%	664,250.45	664,250.45	664,250.45	664,250.45	664,250.45	664,250.45	664,250.45	
26	SAN GABRIEL CUAUHTLA	FIDEICOMISO	33	1007	ESCUELAS AL CIEN	TLA00180201140437	EACR-063-2018	100%	100%	576,356.75	576,356.75	576,356.75	576,356.75	576,356.75	576,356.75	576,356.75	
27	SAN ANTONIO ATOTONILCO	FIDEICOMISO	33	1007	ESCUELAS AL CIEN	TLA190101516832	EACR-064-2018	100%	100%	2,654,877.31	2,654,877.31	2,654,877.31	2,654,877.31	2,654,877.31	2,654,877.31	2,654,877.31	
28	SANTA MARIA ACUOTLAPILCO	FIDEICOMISO	33	1007	ESCUELAS AL CIEN	TLA180301399925	EACR-066-2018	100%	100%	2,653,173.61	2,653,173.61	2,653,173.61	2,653,173.61	2,653,173.61	2,653,173.61	2,653,173.61	
29	SANTA MARIA LAS CUEVAS	FIDEICOMISO	33	1007	ESCUELAS AL CIEN	TLA190101516845	EACR-069-2018	100%	100%	296,920.22	296,920.22	296,920.22	296,920.22	296,920.22	296,920.22	296,920.22	
30	XALTIANQUISCO	FIDEICOMISO	33	1007	ESCUELAS AL CIEN	TLA190101516853	EACR-070-2018	100%	100%	162,911.57	162,911.57	162,911.57	162,911.57	162,911.57	162,911.57	162,911.57	
31	TENANCINGO	FIDEICOMISO	33	1007	ESCUELAS AL CIEN	TLA190101516864	EACR-073-2018	100%	100%	1,538,231.21	1,538,231.21	1,538,231.21	1,538,231.21	1,538,231.21	1,538,231.21	1,538,231.21	
35	SAN DIEGO XOCOYUCAN	FIDEICOMISO	33	1007	ESCUELAS AL CIEN	TLA190101516879	EACR-079-2018	100%	100%	2,074,445.84	2,074,445.84	2,074,445.84	2,074,445.84	2,074,445.84	2,074,445.84	2,074,445.84	
36	TLAXCALA DE XICOMTECATL	FIDEICOMISO	33	1007	ESCUELAS AL CIEN	TLA190101516886	EACR-083-2018	100%	100%	735,510.26	735,510.26	735,510.26	735,510.26	735,510.26	735,510.26	735,510.26	
37	ZACATELCO	FIDEICOMISO	33	1007	ESCUELAS AL CIEN	TLA190101516889	EACR-088-2018	83%	83%	719,238.61	719,238.61	719,238.61	719,238.61	599,845.63	599,845.63	599,845.63	
38	SAN FRANCISCO TLACUILOHCAN	FIDEICOMISO	33	1007	ESCUELAS AL CIEN	TLA190101516904	EACR-094-2018	100%	100%	105,725.59	105,725.59	105,725.59	105,725.59	105,725.59	105,725.59	105,725.59	
39	OCOTLAN	FIDEICOMISO	33	1007	ESCUELAS AL CIEN	TLA180301399903	EACR-096-2018	100%	100%	2,392,091.62	2,392,091.62	2,392,091.62	2,392,091.62	2,392,091.62	2,392,091.62	2,392,091.62	
41	ZACATELCO	FIDEICOMISO	33	1007	ESCUELAS AL CIEN	TLA16180201140714	EACR-099-2018	100%	100%	187,223.00	187,223.00	187,223.00	187,223.00	187,223.00	187,223.00	187,223.00	
42	VILLA VICENTE GUERRERO	FIDEICOMISO	33	1007	ESCUELAS AL CIEN	TLA180301399915	EACR-101-2018	100%	100%	5,123,540.77	5,123,540.77	5,123,540.77	5,123,540.77	5,123,540.77	5,123,540.77	5,123,540.77	
45	SAN JOSE ATOTONILCO	FIDEICOMISO	33	1007	ESCUELAS AL CIEN	TLA180301399512	EACR-109-2018	100%	100%	147,233.57	147,233.57	147,233.57	147,233.57	147,233.57	147,233.57	147,233.57	
49	TLAXCALA DE XICOMTECATL	FIDEICOMISO	33	1007	ESCUELAS AL CIEN	TLA180301399579	EACR-113-2018	100%	100%	685,403.81	685,403.81	685,403.81	685,403.81	685,403.81	685,403.81	685,403.81	
59	TOCATLAN	FIDEICOMISO	33	1007	ESCUELAS AL CIEN	TLA180301399121	EACR-127-2018	100%	100%	355,484.70	355,484.70	355,484.70	355,484.70	355,484.70	355,484.70	355,484.70	

Gestión de Proyectos

Anexo B

Entidad Federativa: TLAXCALA
 Dependencia Ejecutora: ITIFE
 Trimestre a reportar: 2DO TRIMESTRE 2019
 Nivel de cobertura del proyecto: Localidad
 Ciclo del recurso: 2018

No.	Municipio	Tipo del Recurso	Ramo	Clave del Programa	Programa Fondo Convenio Especifico	FOLIO SISTEMA	Núm. del proyecto	Avance (%)		Avance Financiero							Observaciones
								Fiscal	Financiero	Aprobado	Modificado	Requerido (Miles de \$)	Comprometido	Devengado	Ejercido	Pagado	
60	OCOTLAN	FIDEICOMISO	33	1007	ESCUELAS AL CIEN	TLA180301399763	EACR-128-2018	100%	100%	320,648.17	320,648.17	320,648.17	320,648.17	320,648.17	320,648.17	320,648.17	
62	SAN JERONIMO ZACUALPAN	FIDEICOMISO	33	1007	ESCUELAS AL CIEN	TLA180301399770	EACR-130-2018	100%	100%	673,713.36	673,713.36	673,713.36	673,713.36	673,713.36	673,713.36	673,713.36	
64	SAN JUAN TOTOLAC	FIDEICOMISO	33	1007	ESCUELAS AL CIEN	TLA180301393616	EACR-132-2018	100%	100%	1,594,305.24	1,594,305.24	1,594,305.24	1,594,305.24	1,594,303.71	1,594,303.71	1,594,303.71	
65	SAN JUAN HUACTZINCO	FIDEICOMISO	33	1007	ESCUELAS AL CIEN	TLA180301399181	EACR-133-2018	100%	100%	472,052.11	472,052.11	472,052.11	472,052.11	472,052.09	472,052.09	472,052.09	
66	VILLA DE EL CARMEN TEQUEXQUITLA	FIDEICOMISO	33	1007	ESCUELAS AL CIEN	TLA180301393556	EACR-135-2018	0%	0%	171,426.35	171,426.35	171,426.35	171,426.35				
67	TERRENATE	FIDEICOMISO	33	1007	ESCUELAS AL CIEN	TLA180301393206	EACR-136-2018			144,590.87	144,590.87	144,590.87	144,590.87				
68	LAZARO CARDENAS	FIDEICOMISO	33	1007	ESCUELAS AL CIEN	TLA180301393542	EACR-137-2018	0%	0%	248,500.54	248,500.54	248,500.54	248,500.54				
69	JOSE MARIA MORELOS BUENAVISTA	FIDEICOMISO	33	1007	ESCUELAS AL CIEN	TLA180301399295	EACR-138-2018	100%	100%	109,913.35	109,913.35	109,913.35	109,913.35	109,913.34	109,913.34	109,913.34	
71	ATLZAYANCA	FIDEICOMISO	33	1007	ESCUELAS AL CIEN	TLA180301393243	EACR-140-2018	100%	100%	830,568.79	830,568.79	830,568.79	830,568.79	830,568.79	830,568.79	830,568.79	
73	GUADALUPE HIDALGO	FIDEICOMISO	33	1007	ESCUELAS AL CIEN	TLA180301399775	EACR-145-2018	100%	100%	960,704.54	960,704.54	960,704.54	960,704.54	960,704.54	960,704.54	960,704.54	
74	VILLA VICENTE GUERRERO	FIDEICOMISO	33	1007	ESCUELAS AL CIEN	TLA180301393105	EACR-147-2018	100%	100%	346,263.92	346,263.92	346,263.92	346,263.92	346,263.92	346,263.92	346,263.92	
75	OCOTLAN	FIDEICOMISO	33	1007	ESCUELAS AL CIEN	TLA180301393612	EACR-148-2018	100%	100%	959,975.97	959,975.97	959,975.97	959,975.97	959,975.97	959,975.97	959,975.97	
78	SANTA APOLONIA TEACALCO	FIDEICOMISO	33	1007	ESCUELAS AL CIEN	TLA180301393025	EACR-156-2018	100%	100%	129,280.58	129,280.58	129,280.58	129,280.58	129,280.58	129,280.58	129,280.58	
79	TLAXCO	FIDEICOMISO	33	1007	ESCUELAS AL CIEN	TLA180301392997	EACR-159-2018	100%	100%	104,932.82	104,932.82	104,932.82	104,932.82	104,932.82	104,932.82	104,932.82	
80	HUAMANTLA	FIDEICOMISO	33	1007	ESCUELAS AL CIEN		EAC-MEJ-122-2019		0%	907,805.04	907,805.04	907,805.04	907,805.04				

SUMAS

\$ 47,118,945.85 \$ 47,118,945.85 \$ 47,118,945.85 \$ 47,118,945.85 \$ 43,780,823.37 \$ 43,780,823.37 \$ 43,780,823.37


 C.P. DAVID SOLÍS FLORES
 JEFE DEL DEPARTAMENTO DE ADMINISTRACION
 Elaboro
 (Nombre y firma)


 INGRID AMELI SOTTEREZ HERNÁNDEZ
 DIRECTORA GENERAL
 Autorizó
 (Nombre y firma)

Entidad Federativa:

TLAXCALA

Trimestre a reportar:

2do trimestre 2019

Dependencia Ejecutora:

MTFE

Nivel de cobertura del proyecto:

Localidad

Ciclo del recurso:


2017

No.	Municipio	Tipo del Recurso	Ramo	Clave del Programa	Programa Fondo Concreto Específico	FOLIO SISTEMA	Plan. del proyecto	Avance (%)		Avance Financiero							Observaciones	
								Físico	Financiero	Aprobado	Modificado	Recaudado (Institucional)	Comprometido	Devengado	Ejecutado	Pagado		
1	LA MAGDALENA TLATELULCO	FIDEICOMISO	33	1007	ESCUELAS AL CIEN	TLA00180201138775	EACR-099-2018	100%	100%	961,384.59	961,384.59	961,384.59	961,384.59	961,384.59	961,384.59	961,384.59	961,384.59	
2	IXTACUIXTLA DE MARIANO MATAMOROS	FIDEICOMISO	33	1007	ESCUELAS AL CIEN	TLA180401498478	EACR-002-2018	100%	100%	519,327.88	519,327.88	519,327.88	519,327.88	519,327.88	519,327.88	519,327.88	519,327.88	
3	TEOLOCHOLCO	FIDEICOMISO	33	1007	ESCUELAS AL CIEN	TLA180401498505	EACR-017-2018	100%	100%	101,414.24	101,414.24	101,414.24	101,414.24	101,413.73	101,413.73	101,413.73	101,413.73	
7	QUAXOMULCO	FIDEICOMISO	33	1007	ESCUELAS AL CIEN	TLA180401486573	EACR-031-2018	92%	92%	369,206.71	369,206.71	369,206.71	369,206.71	339,221.78	339,221.78	339,221.78	339,221.78	
11	ATLIZAPANCA	FIDEICOMISO	33	1007	ESCUELAS AL CIEN	TLA180401498700	EACR-005-2018	86%	86%	274,837.72	274,837.72	274,837.72	274,837.72	235,198.61	235,198.61	235,198.61	235,198.61	
13	CONTLA DE JUAN CUAMATZI	FIDEICOMISO	33	1007	ESCUELAS AL CIEN	TLA180401498725	EACR-029-2018	0%	0%	168,782.24	168,782.24	168,782.24	168,782.24	-	-	-	-	
16	MUÑOZ DE DOMINGO ARENAS	FIDEICOMISO	33	1007	ESCUELAS AL CIEN	TLA180401500245	EACR-030-2018	100%	100%	870,937.50	870,937.50	870,937.50	870,937.50	870,937.50	870,937.50	870,937.50	870,937.50	
20	XALDOTOC	FIDEICOMISO	33	1007	ESCUELAS AL CIEN	TLA180401500347	EACR-103-2018	57%	57%	16,024,693.91	16,024,693.91	16,024,693.91	16,024,693.91	9,157,977.05	9,157,977.05	9,157,977.05	9,157,977.05	
21	MUÑOZ DE DOMINGO ARENAS	FIDEICOMISO	33	1007	ESCUELAS AL CIEN	TLA180401500358	EACR-093-2018	0%	0%	476,376.48	476,376.48	476,376.48	476,376.48	-	-	-	-	
25	NATIVITAS	FIDEICOMISO	33	1007	ESCUELAS AL CIEN	TLA180401500489	EACR-108-2018	100%	100%	534,842.06	534,842.06	534,842.06	534,842.06	534,842.06	534,842.06	534,842.06	534,842.06	
26	TERRENATE	FIDEICOMISO	33	1007	ESCUELAS AL CIEN	TLA180401500530	EACR-047-2018	100%	100%	264,922.10	264,922.10	264,922.10	264,922.10	264,922.10	264,922.10	264,922.10	264,922.10	
29	IXTACUIXTLA DE MARIANO MATAMOROS	FIDEICOMISO	33	1007	ESCUELAS AL CIEN	TLA180401500649	EACR-078-2018	100%	100%	2,925,547.29	2,925,547.29	2,925,547.29	2,925,547.29	2,925,547.29	2,925,547.29	2,925,547.29	2,925,547.29	
32	MAZATECOCHCO DE JOSE MARIA MORELOS	FIDEICOMISO	33	1007	ESCUELAS AL CIEN	TLA180401500711	EACR-086-2018	71%	71%	1,108,978.64	1,108,978.64	1,108,978.64	1,108,978.64	782,966.66	782,966.66	782,966.66	782,966.66	
36	NATIVITAS	FIDEICOMISO	33	1007	ESCUELAS AL CIEN	TLA180401500989	EACR-021-2018	77%	77%	571,970.99	571,970.99	571,970.99	571,970.99	440,126.64	440,126.64	440,126.64	440,126.64	
37	PANOTLA	FIDEICOMISO	33	1007	ESCUELAS AL CIEN	TLA180401501013	EACR-080-2018	100%	100%	1,922,870.78	1,922,870.78	1,922,870.78	1,922,870.78	1,922,870.78	1,922,870.78	1,922,870.78	1,922,870.78	
39	PAPALOTLA DE XICOTENCATL	FIDEICOMISO	33	1007	ESCUELAS AL CIEN	TLA16190201140598	EACR-089-2018	100%	100%	1,209,237.85	1,209,237.85	1,209,237.85	1,209,237.85	1,209,237.85	1,209,237.85	1,209,237.85	1,209,237.85	
41	YAUHQUEMEHCAN	FIDEICOMISO	33	1007	ESCUELAS AL CIEN	TLA180401501156	EACR-187-2018	0%	0%	478,598.97	478,598.97	478,598.97	478,598.97	-	-	-	-	
42	IXTACUIXTLA DE MARIANO MATAMOROS	FIDEICOMISO	33	1007	ESCUELAS AL CIEN	TLA180401501181	EACR-181-2018	50%	50%	5,552,384.64	5,552,384.64	5,552,384.64	5,552,384.64	2,779,187.94	2,779,187.94	2,779,187.94	2,779,187.94	
43	HUAMANTLA	FIDEICOMISO	33	1007	ESCUELAS AL CIEN	TLA180401501211	EACR-180-2018	71%	71%	2,163,336.65	2,163,336.65	2,163,336.65	2,163,336.65	1,528,626.82	1,528,626.82	1,528,626.82	1,528,626.82	
44	ESPAÑITA	FIDEICOMISO	33	1007	ESCUELAS AL CIEN	TLA180401501282	EACR-179-2018	100%	100%	961,308.04	961,308.04	961,308.04	961,308.04	961,308.04	961,308.04	961,308.04	961,308.04	
45	TZOMPANTEPEC	FIDEICOMISO	33	1007	ESCUELAS AL CIEN	TLA180401501338	EACR-178-2018	55%	55%	1,442,183.85	1,442,183.85	1,442,183.85	1,442,183.85	793,270.42	793,270.42	793,270.42	793,270.42	
46	NATIVITAS	FIDEICOMISO	33	1007	ESCUELAS AL CIEN	TLA180401501349	EACR-177-2018	67%	67%	855,688.80	855,688.80	855,688.80	855,688.80	576,926.61	576,926.61	576,926.61	576,926.61	
47	YAUHQUEMEHCAN	FIDEICOMISO	33	1007	ESCUELAS AL CIEN	TLA180401501381	EACR-176-2018	82%	82%	560,563.43	560,563.43	560,563.43	560,563.43	461,876.53	461,876.53	461,876.53	461,876.53	
48	IXTACUIXTLA DE MARIANO MATAMOROS	FIDEICOMISO	33	1007	ESCUELAS AL CIEN	TLA180401501414	EACR-175-2018	100%	100%	719,872.74	719,872.74	719,872.74	719,872.74	719,872.75	719,872.75	719,872.75	719,872.75	
49	LA MAGDALENA TLATELULCO	FIDEICOMISO	33	1007	ESCUELAS AL CIEN	TLA180401501426	EACR-174-2018	58%	58%	1,681,947.77	1,681,947.77	1,681,947.77	1,681,947.77	968,182.85	968,182.85	968,182.85	968,182.85	
50	PANOTLA	FIDEICOMISO	33	1007	ESCUELAS AL CIEN	TLA180401501435	EACR-172-2018	100%	100%	1,922,994.48	1,922,994.48	1,922,994.48	1,922,994.48	1,922,994.48	1,922,994.48	1,922,994.48	1,922,994.48	
51	TENANCSINGO	FIDEICOMISO	33	1007	ESCUELAS AL CIEN	TLA180401501443	EACR-169-2018	100%	100%	480,563.79	480,563.79	480,563.79	480,563.79	480,563.79	480,563.79	480,563.79	480,563.79	
52	NATIVITAS	FIDEICOMISO	33	1007	ESCUELAS AL CIEN	TLA180401501469	EACR-152-2018	0%	0%	229,539.35	229,539.35	229,539.35	229,539.35	-	-	-	-	
53	TEOLOCHOLCO	FIDEICOMISO	33	1007	ESCUELAS AL CIEN	TLA180401501491	EACR-115-2018	0%	0%	320,862.54	320,862.54	320,862.54	320,862.54	-	-	-	-	
54	HUAMANTLA	FIDEICOMISO	33	1007	ESCUELAS AL CIEN	TLA180401501507	EACR-107-2018	93%	93%	2,176,485.84	2,176,485.84	2,176,485.84	2,176,485.84	2,032,851.04	2,032,851.04	2,032,851.04	2,032,851.04	

SUMAS

47,831,621.00 \$ 47,831,621.00 \$ 47,831,621.00 \$ 47,831,621.00 \$ 23,491,825.81 \$ 23,491,825.81 \$ 23,491,825.81 \$


 C.P. DAMIAN FLORES
 JEFE DEL DEPARTAMENTO DE ADMINISTRACION
 Elaboró
 (Nombre y firma)


 ING. ANA MARIA GONZALEZ
 DIRECTORA GENERAL
 Autorizó
 (Nombre y firma)

Gestión de Proyectos

Entidad Federativa:	TLAXCALA	Trimestre a reportar:	2DO TRIMESTRE 2019
Dependencia Ejecutora:	ITFE	Nivel de cobertura del proyecto:	Localidad
		Ciclo del recurso:	2016

No.	Municipio	Tipo del Recurso	Ramo	Clave del Programa	Programa Fondo Cobertura Específica	FOLIO SISTEMA	Núm. del proyecto	Avance (%)		Avance Financiero		Recaudado (Millonada)	Comprometido	Devengado	Ejercido	Pagado	Observaciones
								Físico	Financiero	Aprobado	Modificado						
1	EMILIANO ZAPATA	FIDEICOMISO	33	1007	ESCUELAS AL CIEN	TLA00180201139349	EAC-MEJ-053-2018	100%	100%	692,221.22	692,221.22	692,221.22	692,221.22	692,221.22	692,221.22	692,221.22	
2	XICOHTZINCO	FIDEICOMISO	33	1007	ESCUELAS AL CIEN	TLA16170100841409	EAC-BAR-26-2016	67%	67%	1,503,750.00	1,503,750.00	1,503,750.00	1,503,750.00	1,014,609.35	1,014,609.35	1,014,609.35	
3	MAZATECOCHCO DE JOSÉ MARÍA MORELOS	FIDEICOMISO	33	1007	ESCUELAS AL CIEN	TLA16170100841425	EAC-DES-02-2016	47%	47%	716,346.16	716,346.16	716,346.16	716,346.16	335,110.21	335,110.21	335,110.21	
4	TETLA DE LA SOLIDARIDAD	FIDEICOMISO	33	1007	ESCUELAS AL CIEN		EAC-MEJ-010-2017	100%	100%	691,807.69	691,807.69	691,807.69	691,807.69	691,807.69	691,807.69	691,807.69	
5	TOTOLAC	FIDEICOMISO	33	1007	ESCUELAS AL CIEN	TLA16170401043726	EAC-DES-006-2017	100%	100%	715,846.15	715,846.15	715,846.15	715,846.15	715,846.15	715,846.15	715,846.15	
6	HUAMANTLA	FIDEICOMISO	33	1007	ESCUELAS AL CIEN	TLA16170401043742	EAC-DES-010-2017	0%	0%	715,302.42	715,302.42	715,302.42	715,302.42	-	-	-	
7	XALZOTOC	FIDEICOMISO	33	1007	ESCUELAS AL CIEN		EAC-MEJ-029-2017	100%	100%	713,954.77	713,954.77	713,954.77	713,954.77	713,954.77	713,954.77	713,954.77	
8	TLAXCO	FIDEICOMISO	33	1007	ESCUELAS AL CIEN	TLA16170401043966	EAC-DES-014-2017	100%	100%	612,173.90	612,173.90	612,173.90	612,173.90	612,173.90	612,173.90	612,173.90	
9	APIZACO	FIDEICOMISO	33	1007	ESCUELAS AL CIEN	TLA16170401044198	EAC-MEJ-015-2017	100%	100%	630,384.44	630,384.44	630,384.44	630,384.44	630,384.44	630,384.44	630,384.44	
10	CONTLA DE JUAN CUAMATZI	FIDEICOMISO	33	1007	ESCUELAS AL CIEN	TLA16170401044220	EAC-MEJ-030-2017	100%	100%	711,142.33	711,142.33	711,142.33	711,142.33	711,142.33	711,142.33	711,142.33	
11	YAUQUIMEHCAN	FIDEICOMISO	33	1007	ESCUELAS AL CIEN	TLA16170401044427	EAC-MEJ-024-201	100%	100%	712,312.92	712,312.92	712,312.92	712,312.92	712,312.92	712,312.92	712,312.92	
12	APIZACO	FIDEICOMISO	33	1007	ESCUELAS AL CIEN	TLA16170401044474	EAC-MEJ-014-2017	92%	92%	699,132.17	699,132.17	699,132.17	699,132.17	643,214.93	643,214.93	643,214.93	
13	HUAMANTLA	FIDEICOMISO	33	1007	ESCUELAS AL CIEN	TLA16170401044512	EAC-DES-011-2017	0%	0%	691,457.70	691,457.70	691,457.70	691,457.70	-	-	-	
14	TETLATLAHUCA	FIDEICOMISO	33	1007	ESCUELAS AL CIEN	TLA16170401044676	EAC-MEJ-021-2017	100%	100%	712,092.76	712,092.76	712,092.76	712,092.76	712,092.76	712,092.76	712,092.76	
19	XALTOCAN	FIDEICOMISO	33	1007	ESCUELAS AL CIEN	TLA16180101068618	EAC-DES-31-2018	0%	0%	715,730.03	715,730.03	715,730.03	715,730.03	-	-	-	
20	PAPALOTLA DE XICOHTENCATL	FIDEICOMISO	33	1007	ESCUELAS AL CIEN	TLA16180201139831	EAC-MEJ-049-2018	0%	0%	703,968.18	703,968.18	703,968.18	703,968.18	-	-	-	
21	HUAMANTLA	FIDEICOMISO	33	1007	ESCUELAS AL CIEN	TLA16180201137443	EAC-DES-012-2017	100%	100%	715,226.16	715,226.16	715,226.16	715,226.16	715,226.16	715,226.16	715,226.16	
22	TETLATLAHUCA	FIDEICOMISO	33	1007	ESCUELAS AL CIEN	TLA16170401044705	EAC-DES-015-2017	100%	100%	714,441.10	714,441.10	714,441.10	714,441.10	714,441.10	714,441.10	714,441.10	
23	CHIAUTEMPAN	FIDEICOMISO	33	1007	ESCUELAS AL CIEN	TLA16180201137684	EAC-DES-023-2017	85%	85%	715,891.52	715,891.52	715,891.52	715,891.52	605,956.44	605,956.44	605,956.44	
24	YAUQUIMEHCAN	FIDEICOMISO	33	1007	ESCUELAS AL CIEN	TLA16180201137811	EAC-MEJ-028-2017	100%	100%	714,802.66	714,802.66	714,802.66	714,802.66	714,802.66	714,802.66	714,802.66	
25	APIZACO	FIDEICOMISO	33	1007	ESCUELAS AL CIEN	TLA16180201138093	EAC-MEJ-036-2017	100%	100%	692,209.43	692,209.43	692,209.43	692,209.43	692,209.43	692,209.43	692,209.43	
26	CHIAUTEMPAN	FIDEICOMISO	33	1007	ESCUELAS AL CIEN	TLA16180201138144	EAC-MEJ-045-2017	100%	100%	715,419.11	715,419.11	715,419.11	715,419.11	715,419.11	715,419.11	715,419.11	
27	SANTA ANA NOPALUCAN	FIDEICOMISO	33	1007	ESCUELAS AL CIEN	TLA16180201138152	EAC-MEJ-040-2017	84%	84%	715,197.65	715,197.65	715,197.65	715,197.65	598,771.12	598,771.12	598,771.12	
28	TERRENATE	FIDEICOMISO	33	1007	ESCUELAS AL CIEN	TLA16180201138163	EAC-MEJ-046-2017	58%	58%	715,313.83	715,313.83	715,313.83	715,313.83	416,628.88	416,628.88	416,628.88	
29	SAN PABLO DEL MONTE	FIDEICOMISO	33	1007	ESCUELAS AL CIEN	TLA16180201138221	EAC-DES-28-2018	0%	0%	715,760.29	715,760.29	715,760.29	715,760.29	-	-	-	
30	NATIVITAS	FIDEICOMISO	33	1007	ESCUELAS AL CIEN	TLA16180201138235	EAC-MEJ-050-2018	0%	100%	691,128.93	691,128.93	691,128.93	691,128.93	691,128.93	691,128.93	691,128.93	
31	NATIVITAS	FIDEICOMISO	33	1007	ESCUELAS AL CIEN	TLA16180201138244	EAC-MEJ-056-2018	100%	100%	691,986.98	691,986.98	691,986.98	691,986.98	691,986.98	691,986.98	691,986.98	
32	ZACATELCO	FIDEICOMISO	33	1007	ESCUELAS AL CIEN	TLA16180201138803	EAC-MEJ-080-2018	70%	70%	691,913.31	691,913.31	691,913.31	691,913.31	482,849.27	482,849.27	482,849.27	
33	SAN JERONIMO ZACUALPAN	FIDEICOMISO	33	1007	ESCUELAS AL CIEN	TLA16180201138815	EAC-MEJ-069-2018	69%	69%	692,100.05	692,100.05	692,100.05	692,100.05	478,077.19	478,077.19	478,077.19	
34	NATIVITAS	FIDEICOMISO	33	1007	ESCUELAS AL CIEN	TLA16180201138847	EAC-MEJ-067-2018	100%	100%	691,560.16	691,560.16	691,560.16	691,560.16	691,560.16	691,560.16	691,560.16	
35	TLAXCO	FIDEICOMISO	33	1007	ESCUELAS AL CIEN	TLA16180201138878	EAC-MEJ-079-2018	89%	89%	692,033.39	692,033.39	692,033.39	692,033.39	617,541.72	617,541.72	617,541.72	
36	TLAXCALA	FIDEICOMISO	33	1007	ESCUELAS AL CIEN	TLA16180201138898	EAC-MEJ-077-2018	100%	100%	692,262.41	692,262.41	692,262.41	692,262.41	692,262.41	692,262.41	692,262.41	
37	HUAMANTLA	FIDEICOMISO	33	1007	ESCUELAS AL CIEN	TLA16180201138920	EAC-MEJ-064-2018	100%	100%	691,644.05	691,644.05	691,644.05	691,644.05	691,644.05	691,644.05	691,644.05	
38	XALZOTOC	FIDEICOMISO	33	1007	ESCUELAS AL CIEN	TLA16180201138943	EAC-MEJ-081-2018	100%	100%	691,982.10	691,982.10	691,982.10	691,982.10	691,982.10	691,982.10	691,982.10	
39	SANCTORUM DE LAZARO CARDENAS	FIDEICOMISO	33	1007	ESCUELAS AL CIEN	TLA16180201138960	EAC-MEJ-072-2018	70%	70%	665,292.29	665,292.29	665,292.29	665,292.29	465,704.60	465,704.60	465,704.60	
40	TLAXCO	FIDEICOMISO	33	1007	ESCUELAS AL CIEN	TLA16180201139153	EAC-MEJ-078-2018	100%	100%	691,729.37	691,729.37	691,729.37	691,729.37	691,729.37	691,729.37	691,729.37	
41	SANTA CRUZ QUILEHTLA	FIDEICOMISO	33	1007	ESCUELAS AL CIEN	TLA16180201138960	EAC-MEJ-084-2018	100%	100%	690,043.49	690,043.49	690,043.49	690,043.49	690,043.49	690,043.49	690,043.49	
42	CALPULALPAN	FIDEICOMISO	33	1007	ESCUELAS AL CIEN	TLA16180201139214	EAC-MEJ-059-2018	89%	89%	685,032.92	685,032.92	685,032.92	685,032.92	611,288.34	611,288.34	611,288.34	

Gestión de Proyectos

Anexo B

Entidad Federativa: TLAXCALA
 Dependencia Ejecutora: ITIFE
 Trimestre a reportar: 2DO TRIMESTRE 2019
 Nivel de cobertura del proyecto: Localidad
 Ciclo del recurso: 2016

No.	Municipio	Tipo del Recurso	Ramo	Clave del Programa	Programa Fondo Convenio Especifico	FOLIO-SISTEMA	Nom. del proyecto	Avance (%)		Avance Financiero							
								Pisico	Financiero	Aprobado	Modificado	Recaudado (Ministrado)	Comprometido	Devengado	Ejercido	Pagado	Observaciones
44	ATLIZAYANCA	FIDEICOMISO	33	1007	ESCUELAS AL CIEN	TLA16180201139864	EAC-DES-032-2018	43%	43%	708,832.44	708,832.44	708,832.44	708,832.44	303,676.66	303,676.66	303,676.66	
45	HUEYOTLIPAN	FIDEICOMISO	33	1007	ESCUELAS AL CIEN	TLA16180201139897	EACR-095-2018	100%	100%	663,217.36	663,217.36	663,217.36	663,217.36	663,217.36	663,217.36	663,217.36	
46	SANCTORUM DE LAZARO CARDENAS	FIDEICOMISO	33	1007	ESCUELAS AL CIEN	TLA180301392941	EAC-MEJ-071-2018	100%	100%	692,260.32	692,260.32	692,260.32	692,260.32	692,259.81	692,259.81	692,259.81	
47	ATLIZAYANCA	FIDEICOMISO	33	1007	ESCUELAS AL CIEN	TLA180301392970	EAC-DES-034-2018	0%	0%	710,215.23	710,215.23	710,215.23	710,215.23	-	-	-	
48	ZACATELCO	FIDEICOMISO	33	1007	ESCUELAS AL CIEN	TLA180301393081	EAC-DES-033-2018	0%	0%	716,289.46	716,289.46	716,289.46	716,289.46	-	-	-	
49	ZACATELCO	FIDEICOMISO	33	1007	ESCUELAS AL CIEN	TLA180301393026	EAC-MEJ-082-2018	91%	91%	690,514.17	690,514.17	690,514.17	690,514.17	628,706.75	628,706.75	628,706.75	
50	ZILTLALTEPEC DE TRINIDAD SANCHEZ SANTOS	FIDEICOMISO	33	1007	ESCUELAS AL CIEN	TLA180301393043	EAC-BAR-28-2016	100%	100%	3,303,237.00	3,303,237.00	3,303,237.00	3,303,237.00	3,303,237.00	3,303,237.00	3,303,237.00	
51	TETLA DE LA SOLIDARIDAD	FIDEICOMISO	33	1007	ESCUELAS AL CIEN	TLA180301393055	EAC-DES-020-2017	87%	87%	716,276.81	716,276.81	716,276.81	716,276.81	619,771.99	619,771.99	619,771.99	
52	EL CARMEN TEQUEXQUITLA	FIDEICOMISO	33	1007	ESCUELAS AL CIEN	TLA180301393067	EAC-MEJ-062-2018	0%	0%	692,004.37	692,004.37	692,004.37	692,004.37	-	-	-	
53	TLAXCALA	FIDEICOMISO	33	1007	ESCUELAS AL CIEN	TLA180301393088	EAC-MEJ-075-2018	100%	100%	692,223.91	692,223.91	692,223.91	692,223.91	692,223.91	692,223.91	692,223.91	
54	NATYVTAS	FIDEICOMISO	33	1007	ESCUELAS AL CIEN	TLA180301393109	EAC-MEJ-103-2018	0%	0%	691,320.95	691,320.95	691,320.95	691,320.95	-	-	-	
55	TLAXCALA	FIDEICOMISO	33	1007	ESCUELAS AL CIEN	TLA180301393122	EAC-MEJ-074-2018	0%	0%	692,215.15	692,215.15	692,215.15	692,215.15	-	-	-	
56	CALPULALPAN	FIDEICOMISO	33	1007	ESCUELAS AL CIEN	TLA180301393138	EAC-MEJ-090-2018	100%	100%	687,321.74	687,321.74	687,321.74	687,321.74	687,321.74	687,321.74	687,321.74	
57	APIZACO	FIDEICOMISO	33	1007	ESCUELAS AL CIEN	TLA180301393151	EAC-MEJ-016-2017	0%	0%	708,381.84	708,381.84	708,381.84	708,381.84	-	-	-	
58	HUAMANTLA	FIDEICOMISO	33	1007	ESCUELAS AL CIEN	TLA180301393204	EAC-MEJ-063-2018	0%	0%	692,087.76	692,087.76	692,087.76	692,087.76	-	-	-	
59	TETLA DE LA SOLIDARIDAD	FIDEICOMISO	33	1007	ESCUELAS AL CIEN	TLA180301393213	EAC-MEJ-051-2018	0%	0%	685,620.16	685,620.16	685,620.16	685,620.16	-	-	-	
60	CUAPAXTLA	FIDEICOMISO	33	1007	ESCUELAS AL CIEN	TLA180301393235	EAC-MEJ-098-2018	100%	100%	690,996.61	690,996.61	690,996.61	690,996.61	690,996.61	690,996.61	690,996.61	
63	SAN PABLO DEL MONTE	FIDEICOMISO	33	1007	ESCUELAS AL CIEN	TLA180301393272	EAC-MEJ-047-2017	89%	89%	688,819.41	688,819.41	688,819.41	688,819.41	611,336.87	611,336.87	611,336.87	
64	TLAXCALA	FIDEICOMISO	33	1007	ESCUELAS AL CIEN	TLA180301393292	EAC-MEJ-076-2018	75%	75%	691,417.65	691,417.65	691,417.65	691,417.65	515,768.05	515,768.05	515,768.05	
65	HUEYOTLIPAN	FIDEICOMISO	33	1007	ESCUELAS AL CIEN	TLA180301393306	EAC-BAR-09-2016	55%	55%	486,212.50	486,212.50	486,212.50	486,212.50	266,242.48	266,242.48	266,242.48	
66	LA MAGDALENA TLALTILUCCO	FIDEICOMISO	33	1007	ESCUELAS AL CIEN	TLA180301393422	EAC-DES-04-2016	100%	0%	176,346.16	176,346.16	176,346.16	176,346.16	-	-	-	
67	APIZACO	FIDEICOMISO	33	1007	ESCUELAS AL CIEN	TLA180301393466	EAC-MEJ-025-2017	100%	100%	713,722.31	713,722.31	713,722.31	713,722.31	713,722.31	713,722.31	713,722.31	
68	HUAMANTLA	FIDEICOMISO	33	1007	ESCUELAS AL CIEN	TLA180301393514	EAC-MEJ-065-2018	100%	100%	692,280.83	692,280.83	692,280.83	692,280.83	692,274.09	692,274.09	692,274.09	
69	TLAXCO	FIDEICOMISO	33	1007	ESCUELAS AL CIEN	TLA180301393525	EAC-MEJ-086-2018	100%	100%	692,176.34	692,176.34	692,176.34	692,176.34	692,176.34	692,176.34	692,176.34	
70	TLAXCALA	FIDEICOMISO	33	1007	ESCUELAS AL CIEN	TLA180301393550	EAC-MEJ-087-2018	0%	0%	692,072.11	692,072.11	692,072.11	692,072.11	-	-	-	
72	LA MAGDALENA TLALTILUCCO	FIDEICOMISO	33	1007	ESCUELAS AL CIEN	TLA180301393576	EAC-MEJ-085-2018	100%	100%	692,307.00	692,307.00	692,307.00	692,307.00	692,307.00	692,307.00	692,307.00	
73	SAN PABLO DEL MONTE	FIDEICOMISO	33	1007	ESCUELAS AL CIEN	TLA180301393608	EAC-MEJ-092-2018	100%	100%	692,004.37	692,004.37	692,004.37	692,004.37	692,004.37	692,004.37	692,004.37	
74	SANTA ANA NOPALUCAN	FIDEICOMISO	33	1007	ESCUELAS AL CIEN	TLA180301393614	EAC-MEJ-091-2018	59%	59%	687,236.00	687,236.00	687,236.00	687,236.00	408,322.69	408,322.69	408,322.69	
76	HUAMANTLA	FIDEICOMISO	33	1007	ESCUELAS AL CIEN	TLA180301399766	EAC-MEJ-097-2018	0%	0%	692,062.59	692,062.59	692,062.59	692,062.59	-	-	-	
77	TENANCINGO	FIDEICOMISO	33	1007	ESCUELAS AL CIEN	TLA180301399774	EAC-MEJ-095-2018	0%	0%	692,152.56	692,152.56	692,152.56	692,152.56	-	-	-	
78	SANCTORUM DE LAZARO CARDENAS	FIDEICOMISO	33	1007	ESCUELAS AL CIEN	TLA180301399794	EAC-MEJ-100-2018	100%	100%	687,487.98	687,487.98	687,487.98	687,487.98	687,487.98	687,487.98	687,487.98	
79	CONTLA	FIDEICOMISO	33	1007	ESCUELAS AL CIEN	TLA16180201138714	EACR-015-2018	100%	100%	707,380.26	707,380.26	707,380.26	707,380.26	707,380.26	707,380.26	707,380.26	
80	PAPALOTLA	FIDEICOMISO	33	1007	ESCUELAS AL CIEN		EAC-MEJ-120-2019	0%	0%	649,086.46	649,086.46	649,086.46	649,086.46	-	-	-	
81	PANOTLA	FIDEICOMISO	33	1007	ESCUELAS AL CIEN		EAC-MEJ-125-2019	0%	0%	692,267.54	692,267.54	692,267.54	692,267.54	-	-	-	
82	TETLA	FIDEICOMISO	33	1007	ESCUELAS AL CIEN		EAC-MEJ-121-2019	29%	29%	691,557.86	691,557.86	691,557.86	691,557.86	199,818.55	199,818.55	199,818.55	
83	TERRENATE	FIDEICOMISO	33	1007	ESCUELAS AL CIEN		EAC-MEJ-123-2019	0%	0%	691,456.42	691,456.42	691,456.42	691,456.42	-	-	-	
84	SAN PABLO DEL MONTE	FIDEICOMISO	33	1007	ESCUELAS AL CIEN		EAC-MEJ-119-2019	0%	0%	692,249.84	692,249.84	692,249.84	692,249.84	-	-	-	
85	CONTLA	FIDEICOMISO	33	1007	ESCUELAS AL CIEN		EAC-MEJ-127-2019	0%	0%	692,213.56	692,213.56	692,213.56	692,213.56	-	-	-	
86		FIDEICOMISO	33	1007	ESCUELAS AL CIEN		EAC-MEJ-118-2019	0%	0%	689,717.41	689,717.41	689,717.41	689,717.41	-	-	-	


Gestión de Proyectos

Anexo B

Entidad Federativa:	TLAXCALA	Trimestre a reportar:	2DO TRIMESTRE 2019
Dependencia Ejecutora:	ITIFE	Nivel de cobertura del proyecto:	Localidad
		Ciclo del recurso:	2016

No.	Municipio	Tipo del Recurso	Ramo	Clave del Programa	Programa Fondo Convenio Especifico	FOLIO SISTEMA	Núm. del proyecto	Avance (%)		Avance Financiero		Recuperado (Ministrado)	Comprometido	Devengado	Ejercido	Pagado	Observaciones
								Plata	Financiero	Aprobado	Modificado						
87	HUEYOTLIPAN	FIDEICOMISO	33	1007	ESCUELAS AL CIEN		EAC-MEJ-128-2019		0%	691,121.88	691,121.88	691,121.88	691,121.88				
88	YAHUQUEMECAN	FIDEICOMISO	33	1007	ESCUELAS AL CIEN		EAC-MEJ-124-2019		0%	692,170.99	692,170.99	692,170.99	692,170.99				
SUMAS										57,808,129.34	57,808,129.34	57,808,129.34	57,808,129.34	36,708,376.88	36,708,376.88	36,708,376.88	


 C.P. DAVID SOLÍS FLORES
 JEFE DEL DEPARTAMENTO DE ADMINISTRACION
 Elaboró
 (Nombre y firma)


 ING. ANNELI GUTIERREZ HERNANDEZ
 DIRECTORA GENERAL
 Autorizó
 (Nombre y firma)

Indicadores Infraestructura Media Superior y Superior 2019

Entidad Federativa: Tlaxcala
 Dependencia Ejecutora: ITIFE
 Trimestre a reportar: 2DO INFORME TRIMESTRAL 2019

INDICADOR	NIVEL	TIPO DE INDICADOR	MÉTODO DE CÁLCULO	2DO TRIMESTRE			2DO TRIMESTRE			JUSTIFICACION DE VARIACIONES
				META PROGRAMADA			META ALCANZADA			
				META (%)	NUMERADOR	DENOMINADOR	META (%)	NUMERADOR	DENOMINADOR	
Porcentaje de planteles de educación media superior mejorados en su infraestructura con recursos del Fondo de Aportaciones Múltiples, respecto del total de planteles de educación media superior en el estado	Propósito	Estratégico - Eficacia - Anual	(Número de planteles de educación media superior mejorados en su infraestructura con recursos del Fondo de Aportaciones Múltiples en el periodo t/Total de planteles de educación media superior del estado) x 100	0.00%	0	142	0.00%	0	142	
Porcentaje de proyectos en proceso de ejecución en la categoría de rehabilitación y/o mantenimiento en educación media superior	Componente	Gestión - Eficacia - Trimestral	(Número de proyectos en proceso de ejecución en la categoría de rehabilitación y/o mantenimiento en educación media superior /Total de proyectos aprobados en la categoría de rehabilitación y/o mantenimiento en educación media superior) x 100							
Porcentaje de proyectos en proceso de ejecución en la categoría de equipamiento en educación media superior	Componente	Gestión - Eficacia - Trimestral	(Número de proyectos en proceso de ejecución en la categoría de equipamiento en educación media superior/ Total de proyectos aprobados en la categoría de equipamiento en educación media superior) x 100	0.00%	0	9	0.00%	0	9	Oficio número D.A/1523/2019, turnado por parte de la Dirección Administrativa del COBAT, y oficio número D.G./CECyTE/121/2019, por parte del Director General del CECyTE; en este ultimo se argumenta que ya conocen el monto a ejercer 2019 y que ya cuentan con un proyecto de equipamiento, solo falta autorización por parte de la Junta de Gobierno.
Porcentaje de proyectos en proceso de ejecución en la categoría de construcción en educación media superior	Componente	Gestión - Eficacia - Trimestral	(Número de proyectos en proceso de ejecución en la categoría de construcción en educación media superior / Total de proyectos aprobados en la categoría de construcción en educación media superior) x 100							
Porcentaje de proyectos aprobados de instituciones de educación media superior en la categoría de rehabilitación y/o mantenimiento para ser financiados por el FAM Infraestructura Educativa	Actividad	Gestión - Eficacia - Anual	(Número de proyectos aprobados en instituciones de educación media superior en la categoría de rehabilitación y/o mantenimiento para ser financiados por el FAM Infraestructura Educativa / Total de proyectos solicitados en la categoría de rehabilitación y/o mantenimiento en educación medio superior) X 100							
Porcentaje de proyectos aprobados de instituciones de educación media superior en la categoría de construcción para ser financiados por el FAM Infraestructura Educativa	Actividad	Gestión - Eficacia - Anual	(Número de proyectos aprobados en instituciones de educación media superior en la categoría de construcción para ser financiados por el FAM Infraestructura Educativa / Total de proyectos solicitados en la categoría de construcción en educación media superior) X 100							
Porcentaje de proyectos aprobados de instituciones de educación media superior en la categoría de equipamiento para ser financiados por el FAM Infraestructura Educativa	Actividad	Gestión - Eficacia - Anual	(Número de proyectos aprobados en instituciones de educación media superior en la categoría de equipamiento para ser financiados por el FAM Infraestructura Educativa / Total de proyectos solicitados en la categoría de equipamiento en educación media superior) X 100	0.00%	0	9	0.00%	0	9	Oficio número D.A/1523/2019, turnado por parte de la Dirección Administrativa del COBAT, y oficio número D.G./CECyTE/121/2019, por parte del Director General del CECyTE; en este ultimo se argumenta que ya conocen el monto a ejercer 2019 y que ya cuentan con un proyecto de equipamiento, solo falta autorización por parte de la Junta de Gobierno.

Indicadores Infraestructura Media Superior y Superior 2019

Entidad Federativa: Tlaxcala
 Dependencia Ejecutora: ITIFE
 Trimestre a reportar: 2DO INFORME TRIMESTRAL 2019

INDICADOR	NIVEL	TIPO DE INDICADOR	MÉTODO DE CÁLCULO	2DO TRIMESTRE			2DO TRIMESTRE			JUSTIFICACION DE VARIACIONES
				META PROGRAMADA			META ALCANZADA			
				META (%)	NUMERADOR	DENOMINADOR	META (%)	NUMERADOR	DENOMINADOR	


 C.P. DAVID SOLÍS FLORES
 JEFE DEL DEPARTAMENTO DE ADMINISTRACION
Elaboró


 ING. ANAHI GUTIERREZ HERNÁNDEZ
 DIRECTOR GENERAL
Autorizó

Indicadores Infraestructura Básica 2019

Entidad Federativa: Tlaxcala
 Dependencia Ejecutora: ITIFE
 Trimestre a reportar: 2do trimestre 2019

INDICADOR	NIVEL	TIPO DE INDICADOR	MÉTODO DE CÁLCULO	2do trimestre 2019			2do trimestre 2019			JUSTIFICACION DE VARIACIONES
				META PROGRAMADA			META ALCANZADA			
				META (%)	NUMERADOR	DENOMINADOR	META (%)	NUMERADOR	DENOMINADOR	
Porcentaje de escuelas públicas de tipo básico mejoradas en su infraestructura con recursos del Fondo de Aportaciones Múltiples, respecto del total de escuelas de tipo básico en el estado	Propósito	Estratégico - Eficacia - Anual	(Número de escuelas públicas de tipo básico mejoradas en su infraestructura con recursos del Fondo de Aportaciones Múltiples en el periodo t/Total de escuelas públicas de tipo básico del estado) x 100	0%	0	1790	0%	0	1790	
Porcentaje de escuelas públicas de tipo básico mejoradas con recursos del FAM potenciado respecto de las escuelas de tipo básico que cuentan con diagnóstico del INIFED, que presentan necesidades de infraestructura física educativa	Propósito	Estratégico - Eficacia - Anual	(Número de escuelas públicas de tipo básico mejoradas con recursos del FAM potenciado en el periodo t/Total de escuelas públicas de tipo básico que cuentan con diagnóstico del INIFED con necesidades de infraestructura física educativa) x 100	0%	0	541	0.00%	0	541	
Porcentaje de escuelas públicas de tipo básico con proyectos concluidos en la categoría de construcción	Componente	Gestión - Eficacia - Trimestral	(Número de escuelas públicas de tipo básico con proyectos concluidos en la categoría de construcción en el periodo t/Total de escuelas públicas de tipo básico con proyecto aprobado en el periodo t) x 100	17%	5	30	0.00%	0	30	En proceso de ejecución.
Porcentaje de escuelas públicas de tipo básico con proyectos concluidos en la categoría de rehabilitación y/o mantenimiento	Componente	Gestión - Eficacia - Trimestral	(Número de escuelas públicas de tipo básico con proyectos concluidos en la categoría de rehabilitación y/o mantenimiento en el periodo t/Total de escuelas públicas de tipo básico con proyecto aprobado en el periodo t) x 100	13%	5	40	10.00%	4	40	
Porcentaje de escuelas públicas de tipo básico con proyectos concluidos en la categoría de equipamiento	Componente	Gestión - Eficacia - Trimestral	(Número de escuelas públicas de tipo básico con proyectos concluidos en la categoría de equipamiento en el periodo t / Total de escuelas públicas de tipo básico con proyecto aprobado en el periodo t) x 100	17%	5	30	0.00%	0	30	Aun no se inicia el proceso de equipamiento de obra, dado que se esta en proceso de construcción y/o rehabilitación.
Porcentaje de escuelas públicas de tipo básico con proyectos integrales de infraestructura en el FAM potenciado	Componente	Gestión - Eficacia - Trimestral	(Número de escuelas públicas de tipo básico con proyectos integrales concluidos en el periodo t / Número de escuelas públicas de tipo básico con proyectos integrales aprobados en el periodo t) x 100	31%	40	131	6.87%	9	131	

Indicadores Infraestructura Básica 2019

Entidad Federativa: Tlaxcala
 Dependencia Ejecutora: ITIFE
 Trimestre a reportar: 2do trimestre 2019

2do trimestre 2019

2do trimestre 2019

INDICADOR	NIVEL	TIPO DE INDICADOR	MÉTODO DE CÁLCULO	META PROGRAMADA			META ALCANZADA			JUSTIFICACION DE VARIACIONES
				META (%)	NUMERADOR	DENOMINADOR	META (%)	NUMERADOR	DENOMINADOR	
Porcentaje de escuelas públicas de tipo básico con proyectos en proceso de ejecución en la categoría de rehabilitación y/o mantenimiento	Actividad	Gestión - Eficacia - Trimestral	(Número de escuelas públicas de tipo básico con proyectos en proceso de ejecución en la categoría de rehabilitación y/o mantenimiento en el periodo t / Total de escuelas públicas de tipo básico identificadas en el padrón para ser atendidas por el programa en el periodo t) x 100	25%	10	40	32.50%	13	40	
Porcentaje de escuelas públicas de tipo básico con proyectos en proceso de ejecución en la categoría de equipamiento	Actividad	Gestión - Eficacia - Trimestral	(Número de escuelas públicas de tipo básico con proyectos en proceso de ejecución en la categoría de equipamiento en el periodo t / Total de escuelas públicas de tipo básico identificadas en el padrón para ser atendidas por el programa en el periodo t) x 100	33%	10	30	0.00%	0	30	Aun no se inicia el proceso de equipamiento de obra, dado que se esta en proceso de construcción y/o rehabilitación.
Porcentaje de escuelas públicas de tipo básico con proyectos Integrales de infraestructura física en proceso de ejecución a través del FAM potenciado	Actividad	Gestión - Eficacia - Trimestral	(Número de escuelas públicas de tipo básico con proyectos en proceso de ejecución en las categorías de construcción, rehabilitación y/o mantenimiento y equipamiento en el periodo t/ Total de escuelas públicas de tipo básico identificadas en el padrón para ser atendidas por el programa en el periodo t) x 100	31%	40	131	0.76%	1	131	


 C.P. DAVID SOLÍS FLORES
 JEFE DEL DEPARTAMENTO DE ADMINISTRACION
Elaboró
 (nombre y Firma)


 ING. ANAHÍ GUTIÉRREZ HERNÁNDEZ
 DIRECTOR GENERAL
Autorizó
 (nombre y Firma)